




Ministerstwo
Rozwoju i Technologii



Perspektywy wymiany handlowej branży



Spis treści

1	Informacje wstępne.....	3
1.1	Definicja branży.....	3
2	Wymiana handlowa branży w Polsce.....	5
2.1	Charakterystyka polskiej wymiany handlowej.....	5
2.2	Struktura geograficzna polskiego eksportu w branży.....	10

1 Informacje wstępne

1.1 Definicja branży

Tabela 1.1. Definicja branży – wybrane kody

Opis kodów używanych przy generowaniu raportu
4404 - Obręcze drewniane; żerdzie rozszczipione; pale, paliki i kołki, z drewna, zastrzone, ale nieprzetarte wzdłużnie; tyczki drewniane, zgrubnie przycięte, ale nietoczone, niewygięte lub w inny sposób nieobrobione, nadające się do produkcji lasek, parasoli, rękojeści do narzędzi lub tym podobne; wióry i tym podobne (z wył. obręczy drewnianych przyciętych i wrębionych lub połączonych na końcach, i opraw szczotek oraz prawideł do obuwia)
4405 - **Wełna drzewna; mączka drzewna, proszek, którego <= 8% masy pozostaje na sicie o oczkach 0,63 mm
4407 - Drewno przetarte lub strugane wzdłużnie, skrawane warstwami lub obwodowo, nawet strugane, szlifowane lub łączone stykowo, o grubości > 6 mm
4408 - Arkusze na forniry, włącznie z otrzymanymi przez cięcie drewna warstwowego, na sklejkę lub na podobne drewno warstwowe i inne drewno, przetarte wzdłużnie, skrawane warstwami lub obwodowo, nawet strugane, szlifowane, łączone na długość lub łączone stykowo, o grubości <= 6 mm
4410 - Płyta wiórowa, płyta o wiórach zorientowanych „OSB” i podobne płyty, np. płyta płatkowa „płyta ze średniodużych wiórów, np. „waferboard”, z drewna lub pozostałych zdrewniałych materiałów, nawet aglomerowanych żywicami lub innymi organicznymi substancjami wiążącymi (z wył. płyty pilśniowej, fornirowanych płyt wiórowych, komórkowych płyt drewnianych, i płyt z materiałów drewnopochodnych aglomerowanych cementem, gipsem lub innymi substancjami wiążącymi)
4411 - Płyta pilśniowa, z drewna lub pozostałych zdrewniałych materiałów, nawet związana za pomocą żywicy lub innych substancji organicznych (z wył. płyt wiórowych nawet połączonych z jedną lub wieloma płytami pilśniowymi, drewna warstwowego z warstwą sklejki, paneli mieszanych z zewnętrzną warstwą z płyty pilśniowej, tektury, składników mebli identyfikowanych jako takie)
4412 - Sklejka, płyty fornirowane i podobne drewno warstwowe (z wył. płyt z drewna utwardzonego, komórkowych płyt drewnianych, płyt parkietowych, intarsji drewnianej i płyt identyfikowanych jako składniki mebli)
4413 - **Drewno utwardzone, w postaci bloków, płyt, desek lub kształtowników profilowanych
4414 - *Ramy do obrazów, fotografii, luster lub podobnych przedmiotów, drewniane
4415 - Skrzynie, pudła, klatki, bębny i podobne opakowania, z drewna; bębny do kabli, z drewna; palety, palety skrzyniowe i pozostałe platformy załadunkowe, z drewna; nadstawki do palet płaskich, z drewna (z wył. kontenerów przystosowanych do przewozu jednym lub więcej środkami transportu)
4416 - **Beczki, baryłki, kadzie, cebry i pozostałe wyroby bednarskie oraz ich części, z drewna, włącznie z klepkami
4417 - **Narzędzia, oprawy narzędzi, rękojeści narzędzi, oprawy lub trzonki miotel, szczotek i pędzli, z drewna; kopyta lub prawidła do obuwia, z drewna
4419 - Przybory kuchenne i stołowe, z drewna (z wył. uchwytów do tych przyborów, ozdób z drewna, wyrobów bednarskich, szczotek, miotel i sit ręcznych)
4420 - Intarsje i mozaiki, z drewna; kasety i szkatułki na biżuterię lub sztucce i podobne artykuły, z drewna; statuetki i pozostałe ozdoby, z drewna; drewniane artykuły meblarskie (z wył. mebli, opraw oświetleniowych i ich części)
4421 - Pozostałe artykuły z drewna, gdzie indziej niesklasyfikowane
4501 - Korek naturalny, surowy lub wstępnie obrobiony; odpady korka; korek kruszony, granulowany lub mielony
4502 - **Korek naturalny, oczyszczony lub zgrubnie wyrównany, lub w postaci prostokątnych lub kwadratowych bloków, płyt, arkuszy lub pasów, włącznie z półfabrykatem do produkcji korków lub zatyczek
4503 - Artykuły z korka naturalnego (z wył. korka w postaci prostokątnych lub kwadratowych bloków, płyt, arkuszy lub pasów, włącznie z półfabrykatem do produkcji korków lub zatyczek, obuwia i jego części, wkładek, nawet wyjmowanych, nakryć głowy i ich części, przybitek do naboju śrutowych i kulowych, zabawek, gier i artykułów sportowych, i ich części)
4504 - Korek aglomerowany, z dodatkiem spoiwa lub bez, i artykuły z korka aglomerowanego (z wył. obuwia i jego części, wkładek, nawet wyjmowanych, nakryć głowy i ich części, przybitek do naboju śrutowych i kulowych, zabawek, gier i artykułów sportowych, i ich części)
8303 - *Opancerzone lub wzmocnione sejfy, kasy oraz drzwi i szafki na depozyty do skarbców, kasetki na pieniądze lub dokumenty i tym

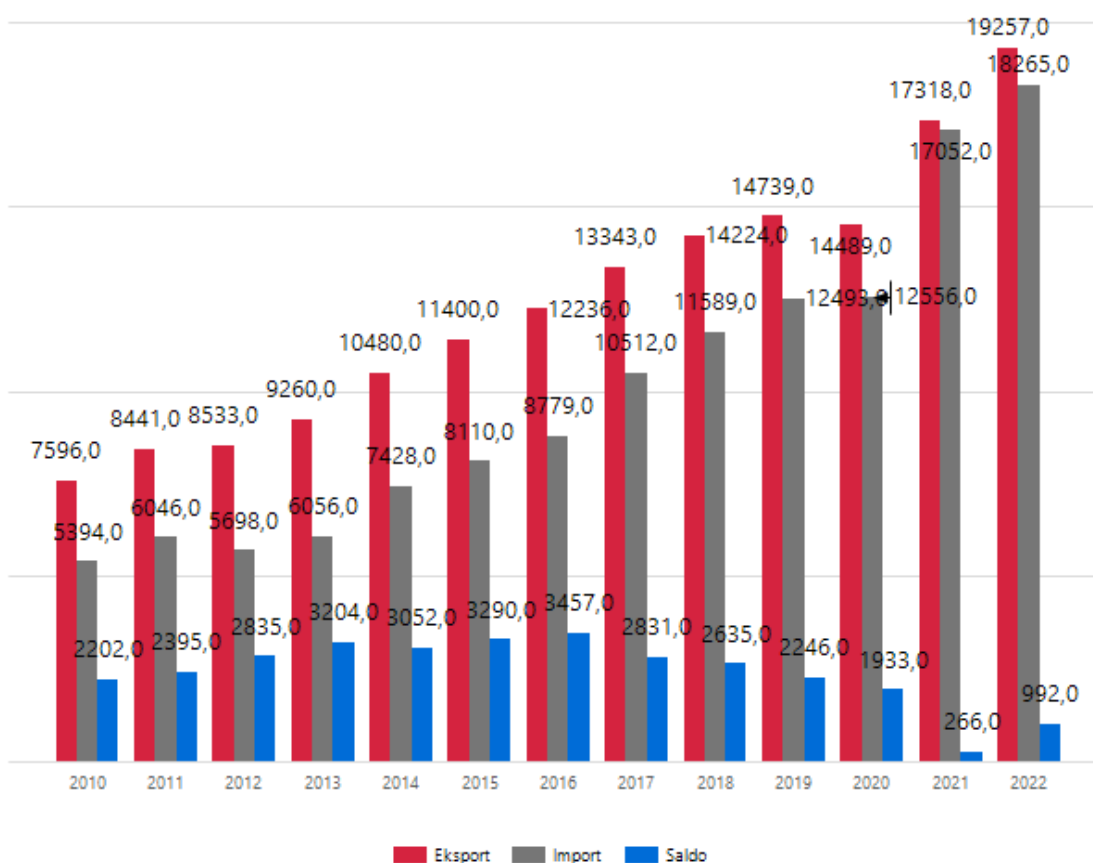
podobne, z metalu nieszlachetnego
8304 - **Szafy na akta, szafy na kartoteki, kasety na papiery, podpórki na papiery, pojemniki na przybory do pisania, stojaki na stemple biurowe i podobne wyposażenie biurowe lub biurkowe, z metali nieszlachetnych (z wył. mebli biurowych objętych pozycją 9403 i koszy na papier)
9401 - Meble do siedzenia, nawet przekształcalne w miejsca do spania, oraz ich części, gdzie indziej niesklasyfikowane (inne niż lekarskie, chirurgiczne, dentystyczne lub weterynaryjne, objęte pozycją 9402)
9402 - Meble lekarskie, chirurgiczne, dentystyczne lub weterynaryjne np. stoły operacyjne, stoły do badań, łóżka szpitalne z osprzętem mechanicznym, fotele dentystyczne; fotele fryzjerskie i podobne, obrotowe, z pochylanym oparciem lub podnoszone; części do powyższych artykułów
9403 - Meble i ich części, gdzie indziej niesklasyfikowane (z wył. mebli do siedzenia i mebli lekarskich, chirurgicznych, dentystycznych lub weterynaryjnych)
9404 - Stelaże pod materace (z wył. sprężyn wewnętrznych do mebli do siedzenia); artykuły pościelowe i podobne wyposażenie np. materace, kołdry, pierzyny, poduszki, pufy i jaśki, wyposażone w sprężyny lub wypchane, lub zawierające wewnątrz dowolny materiał, lub wykonane z gumy lub z tworzyw sztucznych, komórkowych, nawet pokryte (z wył. materacy i poduszek, wodnych i pneumatycznych oraz koców i pokryć)

Źródło: Opracowanie własne

2 Wymiana handlowa branży w Polsce

2.1 Charakterystyka polskiej wymiany handlowej

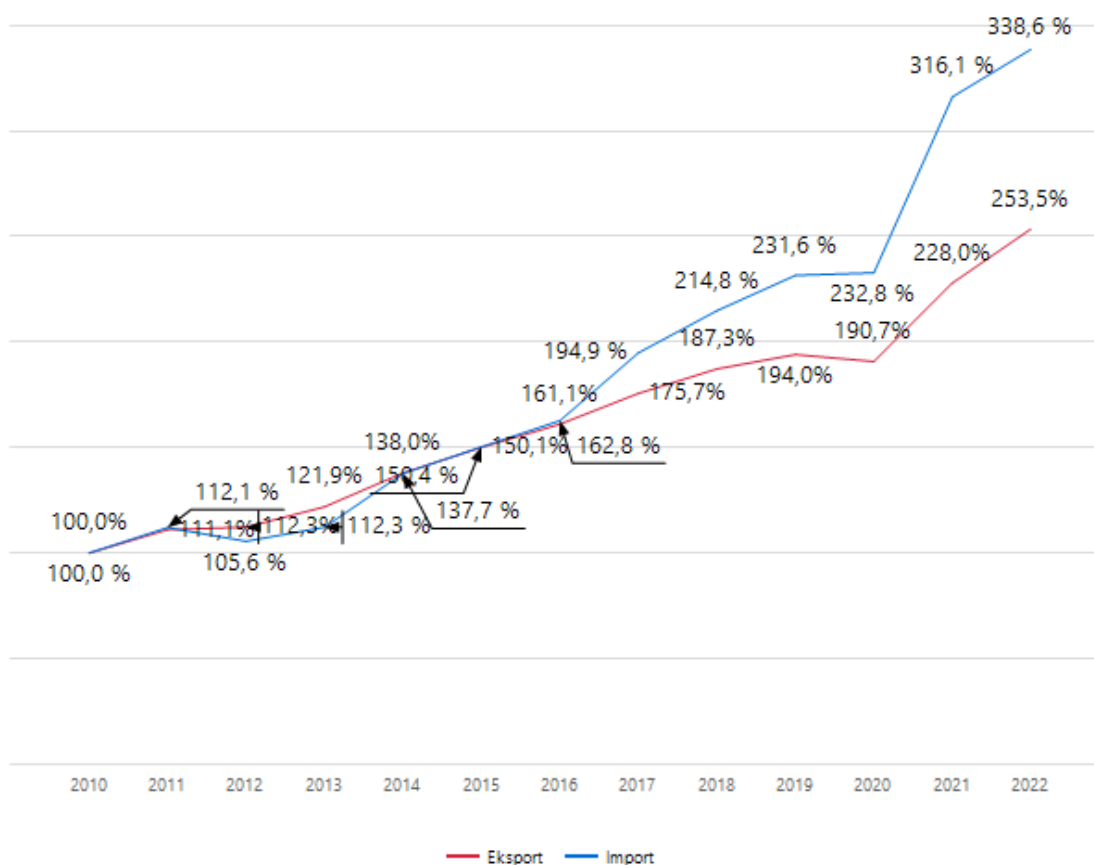
Wykres 2.1. Wartość polskiego eksportu i importu w branży – ujęcie roczne [mIn EUR]



	2010	2011	2012	2013	2014	2015	2016	2017	2018	2019	2020	2021	2022
Eksport	7 596,0	8 441,0	8 533,0	9 260,0	10 480,0	11 400,0	12 236,0	13 343,0	14 224,0	14 739,0	14 489,0	17 318,0	19 257,0
Import	5 394,0	6 046,0	5 698,0	6 056,0	7 428,0	8 110,0	8 779,0	10 512,0	11 589,0	12 493,0	12 556,0	17 052,0	18 265,0
Saldo	2 202,0	2 395,0	2 835,0	3 204,0	3 052,0	3 290,0	3 457,0	2 831,0	2 635,0	2 246,0	1 933,0	266,0	992,0

Źródło: Towary – GUS; Usługi – Eurostat, *International Trade in Services*.

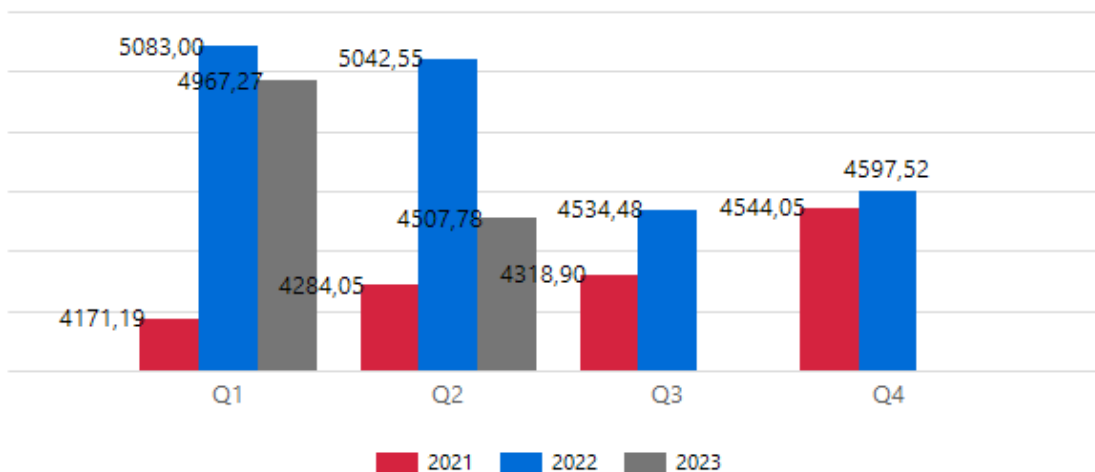
Wykres 2.2. Skumulowany wzrost eksportu i importu w branży – ujęcie roczne [2010=100]



	2010	2011	2012	2013	2014	2015	2016	2017	2018	2019	2020	2021	2022
Eksport	100,0%	111,1%	112,3%	121,9%	138,0%	150,1%	161,1%	175,7%	187,3%	194,0%	190,7%	228,0%	253,5%
Import	100,0%	112,1%	105,6%	112,3%	137,7%	150,4%	162,8%	194,9%	214,8%	231,6%	232,8%	316,1%	338,6%

Źródło: Towary – GUS; Usługi – Eurostat, International Trade in Services.

Wykres 2.3. Wartość polskiego eksportu branży w poszczególnych kwartałach [mIn EUR]



		Q1	Q2	Q3	Q4
Wartość eksportu [mln EUR]	2021	4171,19	4284,05	4318,90	4544,05
	2022	5083,00	5042,55	4534,48	4597,52
	2023	4967,27	4507,78		

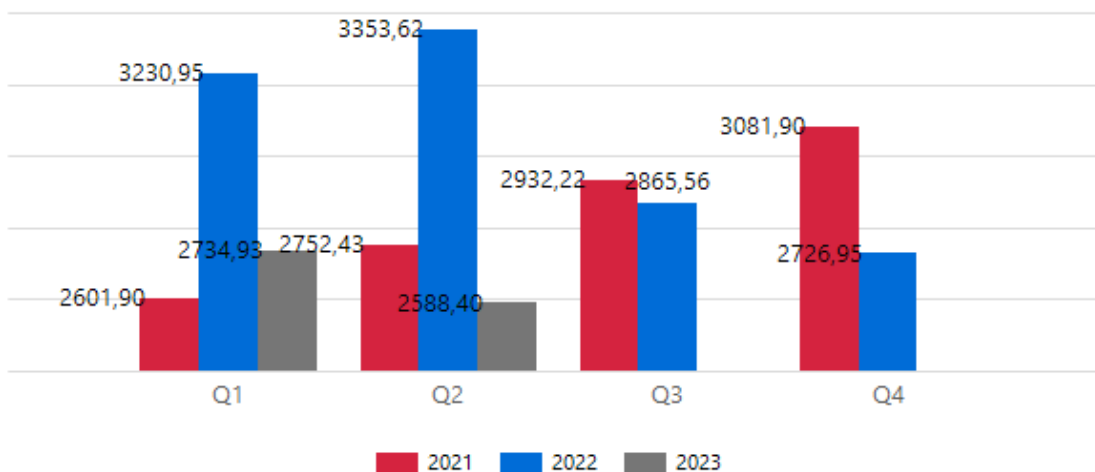
Źródło: Towary – GUS; Usługi – Eurostat, Balance of Payments.

Tabela 2.1. Dynamika polskiego eksportu branży w poszczególnych kwartałach – zmiany rok do roku [%]

		Q1	Q2	Q3	Q4
Dynamika eksportu [rok do roku, %]	2021	9,92%	33,57%	10,47%	11,54%
	2022	17,94%	15,04%	4,75%	1,16%
	2023	-2,33%	-11,86%		

Źródło: Towary – GUS; Usługi – Eurostat, Balance of Payments.

Wykres 2.4. Wartość polskiego importu branży w poszczególnych kwartałach [mln EUR]



		Q1	Q2	Q3	Q4
Wartość importu [mln EUR]	2021	2601,90	2752,43	2932,22	3081,90
	2022	3230,95	3353,62	2865,56	2726,95
	2023	2734,93	2588,40		

Źródło: Towary – GUS; Usługi – Eurostat, Balance of Payments.

Tabela 2.2. Dynamika polskiego importu branży w poszczególnych kwartałach – zmiany rok do roku [%]

		Q1	Q2	Q3	Q4
Dynamika importu [rok do roku, %]	2021	19,97%	71,13%	33,12%	28,88%
	2022	24,18%	21,84%	-2,27%	-11,52%
	2023	-15,35%	-22,82%		

Źródło: Towary – GUS; Usługi – Eurostat, Balance of Payments.

Tabela 2.3. Udział procentowy polskiego eksportu branży według kodów szczegółowych [%]

Kod szczegółowy	2017	2018	2019	2020	2021	2022
9401	41,25	39,31	38,87	36,46	35,97	34,69
9403	31,52	32,34	33,76	34,84	33,48	33,42
9404	8,06	8,03	7,94	7,81	7,62	7,11
4415	3,50	4,04	3,83	3,81	5,05	6,48

Export Intelligence

4411	4,22	4,10	3,82	4,10	4,41	4,51
4421	3,33	3,56	3,50	4,07	4,06	4,02
4407	2,03	2,23	2,16	2,38	2,47	2,38
4410	1,35	1,40	1,35	1,59	2,05	2,12
4412	1,56	1,62	1,37	1,37	1,43	1,90
9402	1,36	1,45	1,43	1,66	1,43	1,22
4414	0,48	0,50	0,49	0,45	0,47	0,47
4420	0,21	0,26	0,27	0,28	0,31	0,31
4408	0,20	0,22	0,21	0,20	0,22	0,27
8303	0,26	0,25	0,24	0,24	0,22	0,25
4413	0,08	0,07	0,13	0,12	0,18	0,24
4419	0,12	0,10	0,14	0,19	0,22	0,22
4404	0,29	0,32	0,27	0,19	0,16	0,16
4417	0,07	0,07	0,08	0,08	0,08	0,08
4504	0,02	0,02	0,02	0,05	0,05	0,07
8304	0,06	0,07	0,07	0,06	0,08	0,05
4502	0,01	0,02	0,02	0,03	0,02	0,02
4405	0,00	0,00	0,00	0,01	0,01	0,01
4416	0,00	0,00	0,01	0,01	0,02	0,01
4503	0,00	0,00	0,00	0,00	0,00	0,00
4501	0,00	0,00	0,00	0,00	0,00	0,00

Źródło: Towary – GUS; Usługi – Eurostat, *International Trade in Services*.

Tabela 2.4. Udział procentowy polskiego importu branży według kodów szczegółowych [%]

Kod szczegółowy	2017	2018	2019	2020	2021	2022
9401	36,75	36,34	37,06	34,40	32,00	31,79
9403	20,77	20,42	22,04	23,53	24,83	25,37
4407	8,73	8,77	7,62	7,83	8,58	9,01
4410	10,40	10,42	8,36	8,01	8,92	7,20
4412	4,36	4,56	3,83	4,03	4,46	5,39
9404	5,40	5,04	5,94	5,83	5,44	5,08
4411	5,09	5,12	5,22	5,82	5,49	4,54
4415	1,74	1,89	1,86	1,85	2,25	2,79
4421	1,48	1,53	2,20	2,24	2,26	2,60
4408	1,91	1,98	1,78	1,72	1,61	2,22
9402	1,21	1,62	1,48	1,84	1,76	1,38
4420	0,54	0,51	0,56	0,55	0,52	0,76
4419	0,42	0,39	0,49	0,62	0,57	0,66
4413	0,10	0,11	0,13	0,28	0,25	0,30
8303	0,14	0,16	0,34	0,27	0,24	0,23
4414	0,15	0,18	0,22	0,21	0,16	0,18

8304	0,09	0,22	0,12	0,15	0,12	0,12
4504	0,32	0,26	0,28	0,23	0,15	0,10
4417	0,10	0,10	0,10	0,12	0,10	0,08
4404	0,18	0,22	0,20	0,29	0,15	0,06
4405	0,08	0,07	0,07	0,07	0,05	0,06
4502	0,00	0,04	0,04	0,05	0,03	0,04
4503	0,02	0,02	0,02	0,02	0,03	0,03
4416	0,02	0,02	0,02	0,01	0,01	0,02
4501	0,01	0,00	0,00	0,01	0,00	0,01

Źródło: Towary – GUS; Usługi – Eurostat, International Trade in Services.

2.2 Struktura geograficzna polskiego eksportu w branży

Tabela 2.5. Główne kierunki polskiego eksportu - eksport do państw UE i państw trzecich [% całkowitego eksportu]

Kraj	2022 [%]	2023 Q2 [%]	Zmiana r/r [p.p.]	Zmiana za 5 lat[p.p.]
do UE	82,61	83,01	-0,40	1,42
poza UE	17,39	16,99	0,40	-1,42

Źródło: Towary – GUS; Usługi – Eurostat, International Trade in Services.

Tabela 2.6. Główne kierunki polskiego eksportu – państwa UE [% całkowitego eksportu]

Kraj	2013	2014	2015	2016	2017	2018	2019	2020	2021	2022	Q2 2023	Zmiana r/r [p.p.]	Zmiana za 5 lat[p.p.]
Niemcy	37,03	37,48	37,02	36,07	34,85	34,97	34,61	35,47	34,05	34,66	34,52	-0,16	0,48
Francja	7,05	6,81	6,37	6,37	6,42	6,57	6,95	6,67	7,21	7,03	7,36	0,53	0,03
Czechy	4,81	4,86	5,71	6,49	7,18	6,95	7,00	6,52	6,33	6,58	7,55	1,14	0,38
Holandia	4,51	4,46	4,92	4,99	5,55	5,40	5,60	5,91	5,98	5,70	6,21	0,62	0,54
Szwecja	3,93	3,76	3,90	3,83	3,80	3,68	3,33	3,34	3,21	3,33	3,08	-0,33	-0,20
Włochy	2,55	2,66	2,79	2,90	3,00	2,95	2,79	2,81	3,09	3,28	3,05	-0,08	0,15
Słowacja	2,48	2,43	2,54	2,55	2,69	2,87	2,96	3,05	2,76	2,74	2,72	0,05	-0,24
Dania	2,16	2,28	2,19	2,49	2,29	2,55	2,39	2,49	2,65	2,65	2,39	-0,47	0,03
Austria	2,02	1,95	1,87	2,04	2,13	2,13	2,14	2,28	2,31	2,33	2,22	-0,14	0,12
Belgia	2,98	2,78	2,30	2,31	2,43	2,53	2,40	2,13	2,34	2,29	2,39	0,15	-0,04

Źródło: Towary – GUS; Usługi – Eurostat, International Trade in Services.

Tabela 2.7. Główne kierunki polskiego eksportu – państwa spoza UE [% całkowitego eksportu]

Kraj	2013	2014	2015	2016	2017	2018	2019	2020	2021	2022	Q2 2023	Zmiana r/r [p.p.]	Zmiana za 5 lat [p.p.]
Wielka Brytania	6,57	6,98	7,54	7,17	6,70	6,29	6,41	5,98	6,43	5,89	5,66	0,08	-0,44
Stany Zjednoczone	3,25	3,25	3,41	3,07	3,21	3,03	3,02	2,73	2,86	3,10	2,90	-0,87	-0,02
Szwajcaria	1,53	1,48	1,36	1,45	1,38	1,42	1,48	1,73	1,70	1,63	1,65	0,19	0,26
Norwegia	1,26	1,33	1,28	1,12	1,12	1,08	1,08	1,02	0,98	1,00	0,83	-0,19	-0,27
Ukraina	1,22	0,79	0,40	0,40	0,47	0,55	0,60	0,76	0,81	0,66	0,86	0,44	0,32
Chiny	0,86	0,98	1,03	1,15	1,20	1,26	1,09	0,91	0,65	0,54	0,68	0,15	-0,60
Kanada	0,53	0,56	0,49	0,48	0,50	0,54	0,48	0,49	0,50	0,54	0,61	-0,22	0,05
Rosja	2,63	2,38	1,51	0,99	0,96	1,13	1,14	1,17	1,24	0,48	0,41	0,09	-0,64
Serbia	0,23	0,23	0,17	0,19	0,26	0,31	0,27	0,30	0,28	0,35	0,20	-0,15	-0,12
Zjednoczone Emiraty Arabskie	0,23	0,21	0,22	0,31	0,32	0,26	0,30	0,25	0,27	0,30	0,22	-0,13	-0,14

Źródło: Towary – GUS; Usługi – Eurostat, International Trade in Services.

Tabela 2.8. Główne kierunki polskiego eksportu branży w podziale na podgrupy – państwa UE [% całkowitego eksportu]

<tp://ssrs/ReportServer?%2F%21Publiczne>

[%2FRaport+1%2F1.2.10+T+Glowne+kierunki+PL+eksportu+z+UE_podgrupy&p_predefined_industry:IsNull=True&p_cod_e_filter=null](#)

Dział	Kraj	2013	2014	2015	2016	2017	2018	2019	2020	2021	2022	Q2 2023	Zmiana r/r [p.p.]	Zmiana za 5 lat [p.p.]	
4404	Francja	22,41	26,09	11,05	10,80	10,93	13,28	17,72	28,64	37,78	36,70	30,32	-5,48	18,03	
	Niemcy	7,91	13,86	10,15	10,15	19,50	20,63	18,73	20,52	16,05	14,79	11,98	-4,28	-7,19	
	Włochy	12,15	16,74	20,98	17,51	15,70	7,99	8,32	11,85	14,07	13,58	11,79	-1,69	2,44	
	Dania	4,39	8,20	6,61	5,54	2,55	2,38	3,72	4,71	4,90	6,79	7,19	1,11	4,87	
	Belgia	2,54	3,10	4,69	4,34	2,63	3,10	2,96	5,62	7,51	6,48	7,13	-1,36	3,19	
	Hiszpania	3,93	5,57	5,61	5,59	3,69	4,06	4,54	5,78	6,09	5,52	5,28	0,30	1,25	
	Austria	6,12	4,82	5,15	3,75	3,00	2,71	3,46	3,89	3,41	3,45	2,76	1,22	-0,52	
	Holandia	6,68	8,90	5,96	2,10	0,30	0,40	0,66	0,57	1,11	2,11	1,73	0,47	1,53	
	Litwa				0,00	0,00	0,02	0,55	0,10	0,53	1,33	3,15		1,08	3,08
	Węgry	0,04	0,08	0,08	0,03	0,02	0,32	0,47	0,72	0,83	0,87	1,05	0,09	0,60	
4405	Niemcy	61,63	67,24	68,16	38,33	38,95	25,01	5,41	6,79	6,23	35,25	18,34	-24,66	-10,90	
	Irlandia								0,98	16,09	12,99	35,42			
	Luksemburg	0,11	0,79						0,00	0,00	10,62				
	Francja	9,99	14,18	8,34	7,34	5,05	3,21	17,95	21,68	12,64	4,49	15,72	11,06	10,28	
	Włochy	1,85	0,32	7,67	6,08	3,95	5,80	5,20	9,69	8,07	3,50	1,75	-2,60	-5,88	

Export Intelligence

4407	Belgia	9,89	5,18	0,58		2,89	0,05	0,27	4,11	0,73	2,01	1,01	-3,58	0,74	
	Litwa	1,60	0,69	3,21	0,89	0,06		0,05	1,75	0,05	1,54				
	Rumunia	1,21	1,25	0,08		0,65	0,02	2,74	0,01	0,41	1,00	0,01			
	Holandia			0,12	0,34	0,15	0,35	0,50	0,46	1,32	0,97	4,62	1,24	3,49	
	Szwecja	0,30					0,19	0,61	1,66	3,22	0,96	0,04			
	Niemcy	29,17	30,80	32,59	30,25	22,95	22,92	22,91	21,53	20,91	19,41	19,79	-0,92	-2,17	
	Włochy	7,37	8,52	9,34	8,28	9,17	10,95	11,86	11,38	11,73	13,42	11,54	-1,44	0,83	
	Francja	10,82	10,81	10,80	9,16	10,47	10,79	13,35	10,56	11,17	12,01	15,29	4,07	3,88	
	Holandia	5,33	5,03	5,59	5,15	5,17	5,87	5,92	7,34	9,69	7,20	6,12	-1,86	0,85	
	Czechy	2,80	2,33	2,18	2,60	2,88	3,04	2,54	1,93	3,04	4,04	2,57	-1,90	-0,49	
	Dania	4,00	6,41	4,16	4,94	5,41	5,23	4,83	6,44	4,09	3,65	3,84	-0,41	-1,70	
	Belgia	4,95	4,02	3,99	3,96	3,39	3,69	3,78	3,67	4,19	3,58	4,34	1,20	0,55	
	Austria	3,12	2,11	2,18	4,08	3,94	4,49	3,97	3,59	2,87	3,04	4,15	1,02	-0,40	
	4408	Słowacja	14,47	10,14	7,36	6,18	5,39	5,03	4,84	3,32	2,68	2,73	1,84	-1,42	-2,85
Węgry		0,46	1,41	1,33	1,13	0,83	1,27	1,72	1,31	1,42	2,44	1,80	-0,58	0,65	
Niemcy		45,47	41,65	46,92	45,18	30,89	26,90	32,09	27,48	25,71	23,11	16,70	-5,59	-6,90	
Estonia		3,39	2,37	1,18	0,81	0,74	1,23	3,53	7,87	9,98	12,21	10,28	-4,24	9,57	
Austria		1,15	0,92	3,51	1,34	3,66	4,89	4,82	4,55	7,00	11,63	5,92	-6,84	-0,67	
Francja		9,73	11,15	8,26	10,57	7,71	7,70	8,07	8,03	8,02	5,46	3,69	-2,74	-4,94	
Litwa		9,89	10,94	10,47	10,73	12,44	8,87	9,13	6,69	7,15	5,20	5,58	1,64	-3,34	
Słowacja		1,89	4,08	3,91	5,13	4,63	4,07	2,46	3,17	2,83	3,26	5,82	1,05	0,65	
Finlandia		0,00	0,00	0,02			0,01			0,82	2,28				
Szwecja		4,24	0,21	0,04	0,01	2,43			2,00	1,83	2,18	3,56			
Węgry		0,16	0,26		0,01	0,41	0,51	0,11	0,09	0,75	1,83	2,11	-0,13	1,27	
Hiszpania		2,32	3,83	2,83	2,01	3,10	8,50	8,00	6,94	3,96	1,68	1,65	-0,10	-9,66	
4410		Niemcy	3,31	5,87	15,30	17,65	19,58	22,96	20,27	21,30	23,11	21,69	18,45	-4,04	-5,17
		Litwa	15,57	14,22	13,65	12,78	13,69	9,50	11,86	13,66	11,95	17,52	15,13	-4,79	4,00
	Czechy	8,68	11,08	13,31	12,45	12,01	13,03	16,79	11,03	10,50	10,54	8,95	0,05	-1,93	
	Rumunia	1,40	1,39	2,32	4,20	0,84	1,11	4,56	5,02	4,12	6,53	5,44	0,07	4,39	
	Słowacja	5,30	6,72	6,66	7,41	7,39	5,47	7,36	5,95	5,05	5,60	5,27	0,87	-0,57	
	Dania	3,49	6,05	4,14	4,15	4,69	6,17	5,29	5,31	5,19	4,92	5,45	0,65	0,36	
	Szwecja	1,54	5,21	7,95	8,13	7,42	7,56	5,56	4,62	3,97	4,89	5,50	0,83	-1,38	
	Łotwa	3,75	3,75	3,99	4,32	3,16	2,49	3,41	4,73	3,80	4,27	4,40	0,23	2,09	
	Austria	0,33	0,64	0,91	0,99	0,69	0,65	1,57	2,52	3,11	2,99	0,64	-3,60	-0,13	
	Holandia	0,62	1,13	1,44	1,40	4,57	9,58	7,02	5,66	7,93	2,72	3,54	1,85	-7,56	
	4411	Niemcy	15,43	19,83	21,69	22,42	21,24	23,48	25,82	29,29	28,90	28,96	26,31	-3,20	3,03
		Litwa	8,89	8,64	8,36	8,46	8,53	8,55	7,69	8,11	9,33	11,21	10,14	-0,89	2,53
		Włochy	2,83	3,37	3,76	4,18	5,33	5,56	5,97	5,33	4,54	5,78	5,15	-0,39	-0,67
		Szwecja	6,38	5,09	5,41	5,17	4,88	5,36	4,81	4,62	4,93	5,61	6,50	1,15	1,49

Export Intelligence

4412	Rumunia	4,96	5,85	6,93	7,50	6,76	5,81	4,87	4,88	4,15	3,95	3,87	-0,28	-2,03
	Francja	2,03	3,25	3,49	3,45	3,39	3,35	3,64	3,90	4,04	3,53	3,97	0,75	0,55
	Dania	2,66	2,42	2,92	2,67	2,11	2,61	2,45	2,90	3,69	3,34	3,21	-0,33	0,44
	Holandia	2,53	2,56	2,31	2,35	2,54	2,29	2,30	2,51	2,61	2,64	3,33	0,72	0,80
	Słowacja	3,95	3,76	4,01	3,72	3,76	3,59	2,75	3,11	2,62	2,63	1,96	-1,07	-1,89
	Czechy	2,47	2,04	2,43	2,48	2,65	2,85	2,45	2,09	2,07	2,53	2,32	-0,41	-0,82
	Niemcy	35,92	30,70	29,90	27,72	29,84	27,51	24,91	24,35	27,91	28,48	25,67	-4,37	-2,57
	Włochy	2,49	2,68	3,49	3,91	4,81	7,10	6,72	5,85	7,70	7,10	10,15	3,93	2,87
	Francja	10,04	9,71	9,21	10,03	9,70	8,65	8,99	7,70	8,90	7,07	8,55	1,56	-0,60
	Dania	2,34	2,45	2,06	2,47	4,14	4,18	3,04	3,69	4,47	6,82	3,73	-4,70	-0,37
	Rumunia	0,30	0,48	1,02	2,56	3,89	3,68	5,18	4,60	4,41	5,78	5,37	0,99	2,28
	Szwecja	4,07	5,78	5,22	4,53	4,13	4,10	4,94	4,94	4,54	5,25	2,87	-2,28	-1,13
	Czechy	3,77	4,76	5,48	5,37	4,33	4,64	3,98	4,46	4,86	4,06	4,52	0,42	-0,39
	Węgry	1,09	0,76	1,26	1,86	1,57	1,25	1,66	1,87	2,29	3,28	2,45	-2,47	1,31
Belgia	3,42	3,53	3,30	4,06	3,95	3,21	3,21	3,57	4,00	3,05	2,28	-1,06	-0,72	
Austria	3,61	2,94	3,14	2,38	2,22	3,00	3,03	3,16	3,68	2,69	2,98	0,49	0,08	
4413	Litwa	41,79	30,21	36,25	22,09	0,00		38,33	36,96	46,73	60,54	36,36		
	Austria	15,95	21,11	18,01	16,63	32,44	33,42	18,53	22,33	13,35	8,28	4,54	-2,86	-23,73
	Niemcy	12,01	21,43	15,59	17,42	15,48	9,29	6,61	8,67	7,38	5,71	11,12	4,68	7,18
	Holandia	0,06	1,78	3,10	1,66	1,24	0,57	0,26	1,49	8,06	5,02	5,40	1,03	4,50
	Francja	4,75	5,41	4,69	6,72	10,11	18,03	13,69	11,05	6,16	4,59	21,59	16,43	-9,45
	Belgia	0,08	2,55	2,65	2,54	3,60	1,65	2,93	1,54	3,00	2,69	4,90	3,06	4,27
	Włochy	15,55	0,64	1,54	3,70	6,51	3,18	1,93	2,09	2,42	1,88	0,46	-1,40	-3,64
	Szwecja	2,81	3,83	4,52	1,66	0,85	1,70	0,90	0,49	0,76	0,57	2,64	2,32	-1,95
	Estonia					0,07				0,07	0,31			
	Czechy	0,09	0,77	1,54	1,31	0,07	2,94	1,17	1,30	0,06	0,20	0,03	0,02	-3,30
4414	Niemcy	27,47	24,07	27,12	26,41	26,24	30,03	31,50	31,03	27,75	30,90	24,60	-1,47	-4,51
	Francja	5,27	5,50	4,98	5,34	4,64	4,46	5,05	8,44	9,95	8,56	10,32	2,13	5,69
	Hiszpania	4,17	5,66	4,99	5,07	4,69	5,28	4,52	7,44	6,94	6,89	9,34	2,22	3,36
	Włochy	7,29	7,43	6,44	5,87	6,03	7,32	5,85	6,58	7,62	6,24	7,32	1,04	-0,76
	Belgia	4,40	5,56	5,44	4,46	4,43	4,38	4,06	2,05	3,95	4,48	4,25	0,13	-0,25
	Szwecja	10,21	10,50	11,00	10,69	10,48	9,10	7,27	6,23	4,61	4,10	3,45	-0,47	-5,58
	Czechy	3,80	3,06	2,53	2,45	2,07	2,08	2,56	2,21	2,21	2,47	2,81	0,47	1,25
	Austria	2,92	3,46	3,11	2,80	2,82	2,64	1,76	1,98	2,23	2,05	1,75	0,10	-1,06
	Węgry	1,48	1,25	1,09	1,48	1,24	1,46	1,97	1,33	1,17	1,40	1,62	0,34	0,37
4415	Rumunia	0,56	0,48	0,56	1,16	1,05	1,08	1,46	0,81	0,79	1,13	1,10	-0,24	0,30
	Niemcy	53,93	52,51	50,60	49,92	49,21	49,70	47,50	46,05	48,34	50,75	44,84	-8,05	-4,76
	Włochy	6,62	8,19	8,50	9,31	9,35	8,40	9,22	9,85	10,22	9,96	9,57	0,67	1,49
	Czechy	5,38	6,27	7,19	6,85	6,56	6,25	6,86	6,84	6,57	5,65	6,35	0,83	-0,29
	Holandia	4,82	4,94	5,19	4,52	4,53	4,76	5,10	5,05	5,02	5,35	5,92	-0,08	1,30
	Dania	3,50	3,78	3,92	4,06	4,36	4,94	5,17	4,83	4,84	4,78	4,51	-0,47	-0,33
	Szwecja	4,29	4,18	3,89	3,70	3,54	3,69	3,38	3,45	3,32	3,55	2,75	-1,42	-0,85

Export Intelligence

4416	Belgia	4,05	3,56	3,69	3,59	3,60	3,54	3,81	3,91	3,29	3,21	4,04	1,37	0,40
	Francja	3,79	4,02	3,39	2,92	2,87	3,41	2,96	3,94	3,04	3,20	4,22	1,44	0,22
	Austria	2,34	1,90	1,89	2,24	2,84	2,91	2,99	3,38	3,31	3,17	3,39	0,04	0,50
	Słowacja	1,59	2,01	2,34	2,26	2,49	2,01	1,97	2,41	2,41	1,96	2,18	0,46	0,17
	Niemcy			1,15	6,05	11,03	83,83	63,38	74,07	79,09	84,30	36,33	-59,43	-48,92
	Włochy							1,94		0,02	0,53	0,58		
	Francja		0,17	0,09						0,00	0,37	0,21		
	Dania			1,37	0,64	1,12	0,97	0,31		0,00	0,29	0,01		
	Czechy	0,03	0,06		0,09	7,28				4,35	0,18	0,17		
	Austria			0,05	0,31	0,42	0,03	0,60	0,47	0,24	0,12	0,00		
	Hiszpania										0,07	0,11		
	Holandia					0,04		5,14	0,22	0,08	0,02			
	Grecja										0,01			
	Szwecja		0,01					0,74		0,02	0,01			
4417	Niemcy	28,07	25,45	30,17	31,41	26,39	26,48	27,79	25,95	26,35	19,59	29,33	12,61	3,94
	Francja	18,53	21,23	14,30	18,00	23,46	23,58	20,40	16,90	21,87	16,64	13,26	-13,77	-12,92
	Włochy	13,03	12,63	15,72	11,78	9,45	9,24	10,58	12,01	7,26	14,79	16,53	1,68	5,10
	Hiszpania	2,99	5,21	5,91	8,77	6,62	8,87	9,50	8,04	8,21	11,45	12,43	6,76	8,30
	Szwecja	6,10	3,36	0,76	0,70	0,82	0,88	1,80	2,29	2,88	4,78	5,70	0,35	4,51
	Holandia	3,33	3,67	4,61	3,32	4,18	4,00	3,63	4,35	5,11	4,63	3,65	1,24	-1,77
	Czechy	0,21	0,30	0,40	2,28	1,64	1,94	1,78	2,06	1,61	1,71	1,32	-0,46	0,07
	Portugalia	0,00	0,02	0,11	0,00	0,02	0,04	1,22	2,43	1,60	1,67	0,02	-0,04	-0,10
	Belgia	5,39	5,06	4,22	3,74	3,07	0,68	1,30	0,67	1,76	1,61	1,00	0,13	0,03
	Słowacja	1,52	2,25	2,03	1,17	0,93	1,50	1,71	1,70	1,22	1,22	2,07	1,04	0,69
4419	Niemcy	27,95	29,81	27,79	31,05	21,96	25,65	34,79	44,24	42,05	38,18	38,10	0,28	13,72
	Francja	2,52	6,18	5,25	3,94	2,55	3,38	3,33	7,00	9,31	7,89	6,55	-2,02	2,60
	Czechy	2,65	3,14	3,41	3,63	5,25	6,40	6,39	5,17	5,15	7,32	7,19	0,37	1,40
	Węgry	1,70	1,73	1,76	1,94	2,71	3,95	4,02	3,22	2,10	4,66	3,70	-0,32	0,52
	Holandia	2,61	3,44	3,38	2,97	5,07	1,78	3,83	2,63	3,05	4,63	3,35	-0,84	1,52
	Włochy	8,68	2,55	7,23	8,52	8,22	2,85	2,49	2,42	3,89	4,42	2,84	-1,54	0,63
	Austria	0,35	0,45	0,62	1,32	1,55	1,56	1,71	3,11	2,59	2,57	2,43	0,21	0,82
	Słowacja	7,67	5,83	4,85	3,63	3,62	5,81	4,78	3,99	2,07	2,25	2,58	0,58	-5,35
	Finlandia	0,44	0,63	0,52	0,41	0,68	1,09	0,74	1,29	1,48	1,89	1,90	-0,27	0,49
Rumunia	0,91	1,02	1,39	1,97	3,05	4,56	4,28	2,07	1,32	1,71	2,18	0,84	-1,55	
4420	Niemcy	36,10	36,43	35,48	34,34	30,06	26,87	32,59	38,32	39,65	36,33	31,95	-4,06	3,43
	Czechy	4,20	5,81	8,91	10,35	12,31	11,26	9,07	7,20	6,12	8,69	7,44	-1,23	-2,47
	Holandia	15,83	8,86	13,28	13,87	9,19	5,59	3,58	5,79	4,32	6,30	8,09	2,19	1,93
	Francja	4,03	4,92	3,16	2,42	3,55	6,61	4,99	4,14	4,64	4,01	4,52	0,89	-2,89

Export Intelligence

4421	Szwecja	1,36	1,16	0,70	0,80	0,88	2,57	2,96	2,76	3,04	3,54	2,33	-1,17	-0,22	
	Węgry	2,06	1,65	1,66	2,79	4,27	4,77	4,10	2,87	1,63	2,43	2,32	-0,04	-1,36	
	Austria	1,18	1,13	0,80	0,90	1,04	1,87	1,72	3,34	2,80	2,34	2,12	-0,11	0,14	
	Słowacja	1,70	1,32	2,44	2,71	3,48	2,94	2,60	2,01	1,54	2,21	2,86	0,94	0,64	
	Włochy	3,52	2,44	1,90	1,99	1,54	2,19	2,97	2,58	2,69	2,13	2,39	0,59	-0,25	
	Finlandia	0,34	0,25	0,40	0,46	0,66	0,42	0,32	0,80	1,40	1,92	1,63	-0,28	1,21	
	Niemcy	41,53	43,15	42,08	41,41	39,84	39,54	38,04	37,99	36,35	40,62	37,77	-1,84	2,57	
	Francja	18,40	18,83	18,29	19,40	20,74	20,33	21,21	21,14	22,06	19,99	22,37	2,85	-0,64	
	Holandia	5,03	4,86	6,15	5,45	6,47	7,63	8,16	9,16	9,55	8,32	7,83	-0,55	0,75	
	Włochy	4,03	2,51	3,48	3,71	2,85	3,01	3,19	3,87	3,72	3,58	3,66	-0,12	0,55	
	Austria	1,88	2,54	2,48	2,77	2,81	2,36	2,45	2,46	2,28	2,50	2,61	0,26	-0,06	
	Dania	4,11	2,66	2,75	2,34	3,22	2,86	2,74	2,35	2,38	2,20	1,40	-0,48	-1,09	
	Belgia	2,14	2,33	2,65	2,36	2,38	2,57	2,30	2,23	2,43	2,10	2,10	-0,24	-1,70	
	Czechy	1,64	2,03	1,48	1,76	1,22	1,29	1,22	1,09	1,34	1,90	1,89	-0,07	0,61	
	Hiszpania	1,68	1,94	1,67	2,06	2,32	2,07	2,18	1,73	1,65	1,61	1,67	-0,01	-0,67	
	Szwecja	2,03	1,84	1,59	1,68	1,50	1,32	1,21	1,24	1,16	1,24	0,98	-0,55	-0,24	
	4501	Francja				0,00			0,92	1,89	6,97	11,57			
Austria							0,03		1,10	0,93	1,81				
Dania									1,15	0,66	0,89				
Litwa									18,69	0,02	0,81	0,41			
Słowenia										0,36	0,64				
Rumunia					0,05				0,37	0,10	0,48				
Niemcy				75,64	85,89	57,66	1,03	3,77	0,36	0,19	0,11	1,01			
Słowacja		0,62		0,00						0,04	0,02	0,07			
Czechy							0,01	0,17	0,03	0,13	0,01				
Włochy			0,53						3,69	1,13	1,12	0,00			
4502	Czechy	9,90	6,19	24,09	21,44	13,40	16,44	28,73	35,75	44,08	49,24	45,87	-3,96	27,96	
	Słowacja	49,64	58,92	15,43	8,67	6,16	18,53	34,89	53,79	50,62	48,84	49,94	0,10	36,37	
	Chorwacja				1,02	3,90	3,21	2,61	0,78		1,13	3,66	3,66	-0,59	
	Francja	0,12	0,32	5,78	4,54	4,29	3,14	2,21	0,70	0,07	0,19	0,02	-0,01	-5,88	
	Austria	0,46	0,61	3,24	2,82	5,86	3,68	2,31	0,88	0,13	0,17	0,11	0,11	-3,52	
	Niemcy	1,36	0,74	36,09	49,32	52,84	40,72	21,11	6,17	0,26	0,12	0,05	0,03	-47,05	
	Węgry	1,98	1,36	1,84	2,46	4,20	3,78	2,41	0,77	0,16	0,06	0,10	0,10	-2,40	
	Belgia		0,04	0,07	0,03	0,20	1,90	0,32	0,09	0,11	0,04	0,00	-0,18	-0,47	
	Irlandia	0,46		0,00	0,00	0,00	0,02	0,03	0,00	0,00	0,03				
	Holandia			0,01	0,00	0,04	0,01	0,00	0,03	0,08	0,02				

Export Intelligence

4503	Niemcy	22,91	27,07	31,85	32,90	26,11	29,27	28,53	51,81	49,34	36,94	33,02	-5,34	-3,57
	Słowacja	6,30	1,25	3,76	4,54	3,09	3,75	3,40	2,93	10,70	8,08	3,43	-2,32	0,17
	Francja	0,06	0,02	0,10	0,20	2,64	0,74	0,80	1,91	2,19	6,22	16,81	8,60	16,45
	Czechy	0,78	1,72	6,16	8,81	5,74	7,25	7,26	6,33	3,49	4,95	6,43	-1,01	1,07
	Hiszpania		0,18	0,03	0,10	0,08	0,10	0,46	0,73	0,76	2,68	2,00	0,16	1,59
	Austria	0,06	0,04	0,01	0,05	0,07	0,14	0,86	4,46	3,96	2,10	3,88	1,74	3,56
	Włochy	0,12	0,31	0,02	0,04	0,01	0,05	0,26	1,36	1,08	2,07	4,82	1,14	4,81
	Rumunia	0,04	0,01	2,08	5,61	4,84	6,94	5,89	3,08	0,77	1,73	0,45	0,05	-2,32
	Holandia		4,95	0,00	0,02	0,11	0,28	0,25	1,01	0,69	1,39	4,78	3,80	4,74
	Łotwa	0,20	1,34	2,47	0,64	1,34	1,89	0,62	0,81	0,41	0,93	0,64	-0,21	-0,06
4504	Niemcy	12,77	23,69	21,22	16,79	9,74	11,61	15,21	25,54	29,77	18,85	19,36	2,90	14,81
	Litwa	6,76	1,64	1,94	2,69	2,06	1,95	1,37	1,72	3,50	12,56	2,84	-9,63	1,29
	Czechy	2,42	4,73	2,81	4,92	5,26	6,15	4,59	5,08	6,91	5,92	6,41	0,93	1,32
	Rumunia	2,55	1,19	1,69	1,71	1,39	1,96	1,27	0,76	1,02	3,64	0,47	-1,93	-2,59
	Francja	2,42	2,19	0,95	1,06	1,56	2,12	3,16	3,74	4,55	3,32	3,07	-0,13	1,34
	Austria	0,04	0,32	0,45	0,61	0,15	0,15	0,85	2,20	3,80	2,56	2,21	-0,66	2,06
	Słowacja	1,98	1,42	1,97	3,02	3,10	5,13	4,00	1,43	1,61	2,02	1,10	-0,07	-3,95
	Węgry	0,85	1,15	1,93	3,27	3,09	3,74	3,45	2,43	2,74	1,89	2,20	0,34	-0,17
	Dania	0,06	0,08	0,02	0,10	1,04	1,67	1,02	2,42	3,28	1,83	0,72	-0,71	-2,48
	Finlandia	0,43	0,00	0,03	0,01	0,01	0,02	0,24	0,74	1,51	1,43	1,77	0,41	1,76
8303	Niemcy	64,32	60,71	59,17	54,10	57,40	58,28	52,69	53,72	51,50	57,13	59,09	3,07	-4,24
	Szwecja	10,28	11,99	11,43	12,30	12,80	11,50	13,38	12,98	12,29	13,14	14,91	2,35	4,35
	Francja	6,90	8,96	9,71	11,02	9,92	7,57	10,72	10,64	10,91	7,89	3,72	-5,39	-0,16
	Holandia	3,59	4,59	5,69	5,08	5,14	5,77	6,57	6,18	7,50	4,56	3,74	0,05	-1,93
	Włochy	2,10	2,48	2,98	5,56	3,52	3,42	3,24	3,26	3,66	3,03	2,77	-0,52	-0,93
	Czechy	0,76	0,79	0,63	0,61	0,58	1,18	1,06	0,87	1,19	1,30	1,24	0,10	0,27
	Austria	0,44	0,45	0,25	0,29	0,20	0,23	0,68	0,89	0,96	0,76	0,70	-0,03	0,45
	Węgry	0,77	0,87	0,66	0,76	0,44	0,68	0,67	0,34	0,32	0,53	0,48	0,07	-0,11
	Litwa	0,26	0,22	0,26	0,23	0,15	0,65	1,03	0,59	0,25	0,51	0,76	0,23	-0,04
	Belgia	2,02	1,48	1,07	0,98	1,06	0,65	0,61	0,46	0,58	0,50	0,26	-0,35	-0,32
8304	Niemcy	4,77	8,93	15,47	33,28	44,23	47,57	45,58	40,54	45,79	35,14	31,44	8,30	-8,63
	Szwecja	52,55	45,71	41,51	35,68	30,23	27,39	25,16	20,79	21,22	30,39	32,04	-10,01	-0,16
	Finlandia	9,24	9,33	8,54	6,79	4,49	7,80	7,41	11,09	9,04	6,75	1,52	-9,21	-5,46
	Włochy	0,01	1,60	4,15	2,91	5,51	2,82	3,63	5,14	5,89	5,87	7,45	1,63	2,92
	Francja	5,53	0,53	1,28	1,48	2,10	1,50	1,89	1,36	4,03	4,96	4,43	-0,25	2,28
	Austria	3,69	3,42	2,85	3,37	3,08	2,26	2,16	2,01	3,37	3,00	5,17	2,27	1,87
	Czechy	2,80	2,77	2,25	3,40	2,51	2,96	3,28	3,06	1,24	2,89	3,21	0,92	1,23
	Hiszpania	0,14	0,04	0,09	0,40	0,25	0,64	0,81	1,39	2,51	2,56	2,15	0,60	0,96
	Słowacja	1,02	0,61	0,59	0,82	0,39	0,47	0,71	3,89	0,50	1,21	1,50	0,41	1,08
	Węgry	0,82	0,82	1,13	0,74	0,57	0,80	0,98	1,22	0,81	1,12	1,28	0,17	0,45
9401	Niemcy	42,43	42,80	41,53	38,93	37,25	37,62	36,54	37,59	35,53	35,84	36,60	0,44	-0,75
	Czechy	6,08	6,61	8,01	9,61	11,46	11,20	11,29	10,85	9,89	10,51	12,58	2,16	1,19

Export Intelligence

	Holandia	5,29	5,24	5,90	6,21	7,48	7,11	7,47	8,10	7,88	7,67	8,02	0,57	0,94
	Francja	7,99	6,97	6,29	6,14	5,86	6,02	6,41	5,86	6,52	6,63	6,31	-0,15	0,14
	Słowacja	2,47	2,40	2,24	2,39	2,74	3,44	3,90	4,28	3,75	3,58	3,63	-0,01	0,22
	Szwecja	2,59	2,53	2,75	2,92	2,97	2,81	2,33	2,26	2,49	2,61	2,21	-0,47	-0,70
	Dania	1,95	2,08	2,04	2,65	2,04	2,10	2,07	2,12	2,40	2,49	2,06	-0,59	0,06
	Belgia	3,53	3,34	1,91	1,90	1,90	2,13	1,94	1,96	2,38	2,40	2,23	-0,08	-0,01
	Węgry	0,87	1,12	1,14	1,00	1,17	1,35	1,85	2,23	2,03	2,11	2,03	-0,32	0,74
	Austria	1,79	1,72	1,54	1,75	1,71	1,68	1,70	2,09	2,12	1,97	1,77	-0,23	0,21
	Niemcy	18,71	22,89	23,87	29,21	31,79	34,94	35,58	39,32	33,64	38,54	45,14	8,26	5,88
	Francja	2,64	3,21	2,81	3,73	4,03	4,41	4,55	3,90	7,41	4,16	3,86	0,18	-0,34
	Holandia	11,93	12,51	11,76	11,69	11,56	10,10	8,55	6,14	7,92	3,58	4,13	0,28	-7,44
	Dania	2,80	2,64	2,32	3,26	2,63	6,44	2,41	3,39	2,79	3,39	1,73	-1,81	-5,10
9402	Węgry	0,04	0,06	0,10	0,38	0,21	0,16	0,49	0,27	0,31	2,30	1,69	-0,25	1,58
	Belgia	2,44	2,71	3,17	2,90	2,04	1,88	2,55	2,50	3,46	1,49	1,68	0,64	0,20
	Austria	0,20	0,16	0,28	0,96	1,64	1,31	1,30	1,25	3,11	1,30	1,07	0,10	-0,17
	Włochy	0,94	1,37	1,80	2,28	2,91	2,69	2,11	2,37	4,64	1,20	1,53	0,30	-0,59
	Hiszpania	0,18	0,27	0,59	0,51	0,80	0,78	0,75	1,91	0,89	1,07	0,64	0,22	-0,22
	Słowacja	0,25	0,35	0,39	0,23	0,24	0,39	0,90	0,50	0,71	1,05	0,99	0,09	0,60
	Niemcy	33,59	33,52	33,22	33,36	33,18	32,79	33,21	34,19	32,59	32,96	33,47	1,48	1,56
	Francja	6,13	6,28	5,95	6,05	6,36	6,41	6,81	6,46	7,00	7,06	7,22	0,33	0,36
	Czechy	4,15	3,73	4,19	4,27	4,12	4,05	4,13	4,12	4,40	4,51	4,55	0,24	0,64
	Holandia	3,45	3,43	3,37	3,45	3,40	3,17	3,47	3,70	3,58	3,81	4,46	0,82	1,37
9403	Szwecja	4,62	4,43	4,55	4,54	4,43	4,24	4,09	4,20	3,77	3,61	3,45	-0,11	-0,78
	Włochy	3,42	3,76	3,27	3,09	3,11	3,02	2,91	2,78	2,99	3,12	3,00	0,35	-0,16
	Hiszpania	1,47	1,84	1,80	2,20	2,28	2,57	2,66	2,37	2,65	2,81	3,23	0,52	0,65
	Austria	2,37	2,30	2,28	2,38	2,51	2,49	2,41	2,32	2,33	2,55	2,56	0,08	0,18
	Węgry	1,63	1,61	1,92	2,00	2,12	2,31	2,34	2,32	2,40	2,55	2,12	-0,53	-0,02
	Słowacja	2,00	2,18	2,71	2,48	2,39	2,39	2,28	2,31	2,27	2,31	2,33	0,08	0,16
	Niemcy	37,36	37,80	36,23	38,23	35,98	35,06	35,66	36,80	34,81	33,92	34,57	1,36	-2,03
	Holandia	4,90	4,58	5,72	5,76	5,73	6,27	6,54	6,75	7,11	8,27	8,80	0,92	1,68
	Francja	4,97	5,69	5,82	5,81	6,05	6,45	6,16	6,17	7,24	6,91	8,56	2,24	2,85
	Czechy	3,90	3,44	3,62	4,24	4,36	4,12	4,32	4,80	5,15	5,34	5,29	-0,04	1,65
9404	Szwecja	7,88	6,92	7,10	5,86	5,82	5,64	5,06	5,25	4,55	4,91	5,58	-0,04	-0,87
	Dania	3,34	4,14	3,50	3,50	3,46	3,61	3,27	3,13	3,06	3,08	3,71	0,71	-0,26
	Węgry	2,16	2,27	2,30	2,52	2,70	2,94	3,10	3,18	2,70	2,94	2,77	-0,13	0,16
	Belgia	3,62	2,49	3,21	2,88	4,83	5,22	5,21	3,29	2,70	2,74	3,11	0,15	-2,33
	Słowacja	2,14	1,98	2,26	2,56	2,66	2,07	2,11	2,31	2,18	2,72	1,62	-0,49	-0,26
	Włochy	3,80	4,32	3,77	3,11	2,53	2,45	2,12	2,19	2,11	2,10	2,30	0,33	-0,81
Dział	Kraj	2013	2014	2015	2016	2017	2018	2019	2020	2021	2022	Q2 2023	Zmiana r/r [p.p.]	Zmiana za 5 lat [p.p.]
4404	Francja	22,41	26,09	11,05	10,80	10,93	13,28	17,72	28,64	37,78	36,70	30,32	-5,48	18,03
	Niemcy	7,91	13,86	10,15	10,15	19,50	20,63	18,73	20,52	16,05	14,79	11,98	-4,28	-7,19

Export Intelligence

	Włochy	12,15	16,74	20,98	17,51	15,70	7,99	8,32	11,85	14,07	13,58	11,79	-1,69	2,44
	Dania	4,39	8,20	6,61	5,54	2,55	2,38	3,72	4,71	4,90	6,79	7,19	1,11	4,87
	Belgia	2,54	3,10	4,69	4,34	2,63	3,10	2,96	5,62	7,51	6,48	7,13	-1,36	3,19
	Hiszpania	3,93	5,57	5,61	5,59	3,69	4,06	4,54	5,78	6,09	5,52	5,28	0,30	1,25
	Austria	6,12	4,82	5,15	3,75	3,00	2,71	3,46	3,89	3,41	3,45	2,76	1,22	-0,52
	Holandia	6,68	8,90	5,96	2,10	0,30	0,40	0,66	0,57	1,11	2,11	1,73	0,47	1,53
	Litwa				0,00	0,00	0,02	0,55	0,10	0,53	1,33	3,15	1,08	3,08
	Węgry	0,04	0,08	0,08	0,03	0,02	0,32	0,47	0,72	0,83	0,87	1,05	0,09	0,60
	Niemcy	61,63	67,24	68,16	38,33	38,95	25,01	5,41	6,79	6,23	35,25	18,34	-24,66	-10,90
	Irlandia								0,98	16,09	12,99	35,42		
	Luksemburg	0,11	0,79						0,00	0,00	10,62			
	Francja	9,99	14,18	8,34	7,34	5,05	3,21	17,95	21,68	12,64	4,49	15,72	11,06	10,28
	Włochy	1,85	0,32	7,67	6,08	3,95	5,80	5,20	9,69	8,07	3,50	1,75	-2,60	-5,88
4405	Belgia	9,89	5,18	0,58		2,89	0,05	0,27	4,11	0,73	2,01	1,01	-3,58	0,74
	Litwa	1,60	0,69	3,21	0,89	0,06		0,05	1,75	0,05	1,54			
	Rumunia	1,21	1,25	0,08		0,65	0,02	2,74	0,01	0,41	1,00	0,01		
	Holandia			0,12	0,34	0,15	0,35	0,50	0,46	1,32	0,97	4,62	1,24	3,49
	Szwecja	0,30					0,19	0,61	1,66	3,22	0,96	0,04		
	Niemcy	29,17	30,80	32,59	30,25	22,95	22,92	22,91	21,53	20,91	19,41	19,79	-0,92	-2,17
	Włochy	7,37	8,52	9,34	8,28	9,17	10,95	11,86	11,38	11,73	13,42	11,54	-1,44	0,83
	Francja	10,82	10,81	10,80	9,16	10,47	10,79	13,35	10,56	11,17	12,01	15,29	4,07	3,88
	Holandia	5,33	5,03	5,59	5,15	5,17	5,87	5,92	7,34	9,69	7,20	6,12	-1,86	0,85
4407	Czechy	2,80	2,33	2,18	2,60	2,88	3,04	2,54	1,93	3,04	4,04	2,57	-1,90	-0,49
	Dania	4,00	6,41	4,16	4,94	5,41	5,23	4,83	6,44	4,09	3,65	3,84	-0,41	-1,70
	Belgia	4,95	4,02	3,99	3,96	3,39	3,69	3,78	3,67	4,19	3,58	4,34	1,20	0,55
	Austria	3,12	2,11	2,18	4,08	3,94	4,49	3,97	3,59	2,87	3,04	4,15	1,02	-0,40
	Słowacja	14,47	10,14	7,36	6,18	5,39	5,03	4,84	3,32	2,68	2,73	1,84	-1,42	-2,85
	Węgry	0,46	1,41	1,33	1,13	0,83	1,27	1,72	1,31	1,42	2,44	1,80	-0,58	0,65
	Niemcy	45,47	41,65	46,92	45,18	30,89	26,90	32,09	27,48	25,71	23,11	16,70	-5,59	-6,90
	Estonia	3,39	2,37	1,18	0,81	0,74	1,23	3,53	7,87	9,98	12,21	10,28	-4,24	9,57
	Austria	1,15	0,92	3,51	1,34	3,66	4,89	4,82	4,55	7,00	11,63	5,92	-6,84	-0,67
	Francja	9,73	11,15	8,26	10,57	7,71	7,70	8,07	8,03	8,02	5,46	3,69	-2,74	-4,94
	Litwa	9,89	10,94	10,47	10,73	12,44	8,87	9,13	6,69	7,15	5,20	5,58	1,64	-3,34
4408	Słowacja	1,89	4,08	3,91	5,13	4,63	4,07	2,46	3,17	2,83	3,26	5,82	1,05	0,65
	Finlandia	0,00	0,00	0,02			0,01			0,82	2,28			
	Szwecja	4,24	0,21	0,04	0,01	2,43			2,00	1,83	2,18	3,56		
	Węgry	0,16	0,26		0,01	0,41	0,51	0,11	0,09	0,75	1,83	2,11	-0,13	1,27
	Hiszpania	2,32	3,83	2,83	2,01	3,10	8,50	8,00	6,94	3,96	1,68	1,65	-0,10	-9,66

Export Intelligence

4410	Niemcy	3,31	5,87	15,30	17,65	19,58	22,96	20,27	21,30	23,11	21,69	18,45	-4,04	-5,17
	Litwa	15,57	14,22	13,65	12,78	13,69	9,50	11,86	13,66	11,95	17,52	15,13	-4,79	4,00
	Czechy	8,68	11,08	13,31	12,45	12,01	13,03	16,79	11,03	10,50	10,54	8,95	0,05	-1,93
	Rumunia	1,40	1,39	2,32	4,20	0,84	1,11	4,56	5,02	4,12	6,53	5,44	0,07	4,39
	Słowacja	5,30	6,72	6,66	7,41	7,39	5,47	7,36	5,95	5,05	5,60	5,27	0,87	-0,57
	Dania	3,49	6,05	4,14	4,15	4,69	6,17	5,29	5,31	5,19	4,92	5,45	0,65	0,36
	Szwecja	1,54	5,21	7,95	8,13	7,42	7,56	5,56	4,62	3,97	4,89	5,50	0,83	-1,38
	Łotwa	3,75	3,75	3,99	4,32	3,16	2,49	3,41	4,73	3,80	4,27	4,40	0,23	2,09
	Austria	0,33	0,64	0,91	0,99	0,69	0,65	1,57	2,52	3,11	2,99	0,64	-3,60	-0,13
	Holandia	0,62	1,13	1,44	1,40	4,57	9,58	7,02	5,66	7,93	2,72	3,54	1,85	-7,56
4411	Niemcy	15,43	19,83	21,69	22,42	21,24	23,48	25,82	29,29	28,90	28,96	26,31	-3,20	3,03
	Litwa	8,89	8,64	8,36	8,46	8,53	8,55	7,69	8,11	9,33	11,21	10,14	-0,89	2,53
	Włochy	2,83	3,37	3,76	4,18	5,33	5,56	5,97	5,33	4,54	5,78	5,15	-0,39	-0,67
	Szwecja	6,38	5,09	5,41	5,17	4,88	5,36	4,81	4,62	4,93	5,61	6,50	1,15	1,49
	Rumunia	4,96	5,85	6,93	7,50	6,76	5,81	4,87	4,88	4,15	3,95	3,87	-0,28	-2,03
	Francja	2,03	3,25	3,49	3,45	3,39	3,35	3,64	3,90	4,04	3,53	3,97	0,75	0,55
	Dania	2,66	2,42	2,92	2,67	2,11	2,61	2,45	2,90	3,69	3,34	3,21	-0,33	0,44
	Holandia	2,53	2,56	2,31	2,35	2,54	2,29	2,30	2,51	2,61	2,64	3,33	0,72	0,80
	Słowacja	3,95	3,76	4,01	3,72	3,76	3,59	2,75	3,11	2,62	2,63	1,96	-1,07	-1,89
	Czechy	2,47	2,04	2,43	2,48	2,65	2,85	2,45	2,09	2,07	2,53	2,32	-0,41	-0,82
4412	Niemcy	35,92	30,70	29,90	27,72	29,84	27,51	24,91	24,35	27,91	28,48	25,67	-4,37	-2,57
	Włochy	2,49	2,68	3,49	3,91	4,81	7,10	6,72	5,85	7,70	7,10	10,15	3,93	2,87
	Francja	10,04	9,71	9,21	10,03	9,70	8,65	8,99	7,70	8,90	7,07	8,55	1,56	-0,60
	Dania	2,34	2,45	2,06	2,47	4,14	4,18	3,04	3,69	4,47	6,82	3,73	-4,70	-0,37
	Rumunia	0,30	0,48	1,02	2,56	3,89	3,68	5,18	4,60	4,41	5,78	5,37	0,99	2,28
	Szwecja	4,07	5,78	5,22	4,53	4,13	4,10	4,94	4,94	4,54	5,25	2,87	-2,28	-1,13
	Czechy	3,77	4,76	5,48	5,37	4,33	4,64	3,98	4,46	4,86	4,06	4,52	0,42	-0,39
	Węgry	1,09	0,76	1,26	1,86	1,57	1,25	1,66	1,87	2,29	3,28	2,45	-2,47	1,31
	Belgia	3,42	3,53	3,30	4,06	3,95	3,21	3,21	3,57	4,00	3,05	2,28	-1,06	-0,72
	Austria	3,61	2,94	3,14	2,38	2,22	3,00	3,03	3,16	3,68	2,69	2,98	0,49	0,08
4413	Litwa	41,79	30,21	36,25	22,09	0,00		38,33	36,96	46,73	60,54	36,36		
	Austria	15,95	21,11	18,01	16,63	32,44	33,42	18,53	22,33	13,35	8,28	4,54	-2,86	-23,73
	Niemcy	12,01	21,43	15,59	17,42	15,48	9,29	6,61	8,67	7,38	5,71	11,12	4,68	7,18
	Holandia	0,06	1,78	3,10	1,66	1,24	0,57	0,26	1,49	8,06	5,02	5,40	1,03	4,50
	Francja	4,75	5,41	4,69	6,72	10,11	18,03	13,69	11,05	6,16	4,59	21,59	16,43	-9,45
	Belgia	0,08	2,55	2,65	2,54	3,60	1,65	2,93	1,54	3,00	2,69	4,90	3,06	4,27
	Włochy	15,55	0,64	1,54	3,70	6,51	3,18	1,93	2,09	2,42	1,88	0,46	-1,40	-3,64
	Szwecja	2,81	3,83	4,52	1,66	0,85	1,70	0,90	0,49	0,76	0,57	2,64	2,32	-1,95
	Estonia					0,07				0,07	0,31			
	Czechy	0,09	0,77	1,54	1,31	0,07	2,94	1,17	1,30	0,06	0,20	0,03	0,02	-3,30
4414	Niemcy	27,47	24,07	27,12	26,41	26,24	30,03	31,50	31,03	27,75	30,90	24,60	-1,47	-4,51
	Francja	5,27	5,50	4,98	5,34	4,64	4,46	5,05	8,44	9,95	8,56	10,32	2,13	5,69

Export Intelligence

	Hiszpania	4,17	5,66	4,99	5,07	4,69	5,28	4,52	7,44	6,94	6,89	9,34	2,22	3,36
	Włochy	7,29	7,43	6,44	5,87	6,03	7,32	5,85	6,58	7,62	6,24	7,32	1,04	-0,76
	Belgia	4,40	5,56	5,44	4,46	4,43	4,38	4,06	2,05	3,95	4,48	4,25	0,13	-0,25
	Szwecja	10,21	10,50	11,00	10,69	10,48	9,10	7,27	6,23	4,61	4,10	3,45	-0,47	-5,58
	Czechy	3,80	3,06	2,53	2,45	2,07	2,08	2,56	2,21	2,21	2,47	2,81	0,47	1,25
	Austria	2,92	3,46	3,11	2,80	2,82	2,64	1,76	1,98	2,23	2,05	1,75	0,10	-1,06
	Węgry	1,48	1,25	1,09	1,48	1,24	1,46	1,97	1,33	1,17	1,40	1,62	0,34	0,37
	Rumunia	0,56	0,48	0,56	1,16	1,05	1,08	1,46	0,81	0,79	1,13	1,10	-0,24	0,30
	Niemcy	53,93	52,51	50,60	49,92	49,21	49,70	47,50	46,05	48,34	50,75	44,84	-8,05	-4,76
	Włochy	6,62	8,19	8,50	9,31	9,35	8,40	9,22	9,85	10,22	9,96	9,57	0,67	1,49
	Czechy	5,38	6,27	7,19	6,85	6,56	6,25	6,86	6,84	6,57	5,65	6,35	0,83	-0,29
	Holandia	4,82	4,94	5,19	4,52	4,53	4,76	5,10	5,05	5,02	5,35	5,92	-0,08	1,30
4415	Dania	3,50	3,78	3,92	4,06	4,36	4,94	5,17	4,83	4,84	4,78	4,51	-0,47	-0,33
	Szwecja	4,29	4,18	3,89	3,70	3,54	3,69	3,38	3,45	3,32	3,55	2,75	-1,42	-0,85
	Belgia	4,05	3,56	3,69	3,59	3,60	3,54	3,81	3,91	3,29	3,21	4,04	1,37	0,40
	Francja	3,79	4,02	3,39	2,92	2,87	3,41	2,96	3,94	3,04	3,20	4,22	1,44	0,22
	Austria	2,34	1,90	1,89	2,24	2,84	2,91	2,99	3,38	3,31	3,17	3,39	0,04	0,50
	Słowacja	1,59	2,01	2,34	2,26	2,49	2,01	1,97	2,41	2,41	1,96	2,18	0,46	0,17
	Niemcy			1,15	6,05	11,03	83,83	63,38	74,07	79,09	84,30	36,33	-59,43	-48,92
	Włochy							1,94		0,02	0,53	0,58		
	Francja		0,17	0,09						0,00	0,37	0,21		
	Dania			1,37	0,64	1,12	0,97	0,31		0,00	0,29	0,01		
4416	Czechy	0,03	0,06		0,09	7,28				4,35	0,18	0,17		
	Austria			0,05	0,31	0,42	0,03	0,60	0,47	0,24	0,12	0,00		
	Hiszpania										0,07	0,11		
	Holandia				0,04		5,14	0,22	0,08	0,02				
	Grecja										0,01			
	Szwecja		0,01				0,74		0,02	0,01				
	Niemcy	28,07	25,45	30,17	31,41	26,39	26,48	27,79	25,95	26,35	19,59	29,33	12,61	3,94
	Francja	18,53	21,23	14,30	18,00	23,46	23,58	20,40	16,90	21,87	16,64	13,26	-13,77	-12,92
	Włochy	13,03	12,63	15,72	11,78	9,45	9,24	10,58	12,01	7,26	14,79	16,53	1,68	5,10
	Hiszpania	2,99	5,21	5,91	8,77	6,62	8,87	9,50	8,04	8,21	11,45	12,43	6,76	8,30
	Szwecja	6,10	3,36	0,76	0,70	0,82	0,88	1,80	2,29	2,88	4,78	5,70	0,35	4,51
4417	Holandia	3,33	3,67	4,61	3,32	4,18	4,00	3,63	4,35	5,11	4,63	3,65	1,24	-1,77
	Czechy	0,21	0,30	0,40	2,28	1,64	1,94	1,78	2,06	1,61	1,71	1,32	-0,46	0,07
	Portugalia	0,00	0,02	0,11	0,00	0,02	0,04	1,22	2,43	1,60	1,67	0,02	-0,04	-0,10
	Belgia	5,39	5,06	4,22	3,74	3,07	0,68	1,30	0,67	1,76	1,61	1,00	0,13	0,03
	Słowacja	1,52	2,25	2,03	1,17	0,93	1,50	1,71	1,70	1,22	1,22	2,07	1,04	0,69

Export Intelligence

4419	Niemcy	27,95	29,81	27,79	31,05	21,96	25,65	34,79	44,24	42,05	38,18	38,10	0,28	13,72
	Francja	2,52	6,18	5,25	3,94	2,55	3,38	3,33	7,00	9,31	7,89	6,55	-2,02	2,60
	Czechy	2,65	3,14	3,41	3,63	5,25	6,40	6,39	5,17	5,15	7,32	7,19	0,37	1,40
	Węgry	1,70	1,73	1,76	1,94	2,71	3,95	4,02	3,22	2,10	4,66	3,70	-0,32	0,52
	Holandia	2,61	3,44	3,38	2,97	5,07	1,78	3,83	2,63	3,05	4,63	3,35	-0,84	1,52
	Włochy	8,68	2,55	7,23	8,52	8,22	2,85	2,49	2,42	3,89	4,42	2,84	-1,54	0,63
	Austria	0,35	0,45	0,62	1,32	1,55	1,56	1,71	3,11	2,59	2,57	2,43	0,21	0,82
	Słowacja	7,67	5,83	4,85	3,63	3,62	5,81	4,78	3,99	2,07	2,25	2,58	0,58	-5,35
	Finlandia	0,44	0,63	0,52	0,41	0,68	1,09	0,74	1,29	1,48	1,89	1,90	-0,27	0,49
	Rumunia	0,91	1,02	1,39	1,97	3,05	4,56	4,28	2,07	1,32	1,71	2,18	0,84	-1,55
4420	Niemcy	36,10	36,43	35,48	34,34	30,06	26,87	32,59	38,32	39,65	36,33	31,95	-4,06	3,43
	Czechy	4,20	5,81	8,91	10,35	12,31	11,26	9,07	7,20	6,12	8,69	7,44	-1,23	-2,47
	Holandia	15,83	8,86	13,28	13,87	9,19	5,59	3,58	5,79	4,32	6,30	8,09	2,19	1,93
	Francja	4,03	4,92	3,16	2,42	3,55	6,61	4,99	4,14	4,64	4,01	4,52	0,89	-2,89
	Szwecja	1,36	1,16	0,70	0,80	0,88	2,57	2,96	2,76	3,04	3,54	2,33	-1,17	-0,22
	Węgry	2,06	1,65	1,66	2,79	4,27	4,77	4,10	2,87	1,63	2,43	2,32	-0,04	-1,36
	Austria	1,18	1,13	0,80	0,90	1,04	1,87	1,72	3,34	2,80	2,34	2,12	-0,11	0,14
	Słowacja	1,70	1,32	2,44	2,71	3,48	2,94	2,60	2,01	1,54	2,21	2,86	0,94	0,64
	Włochy	3,52	2,44	1,90	1,99	1,54	2,19	2,97	2,58	2,69	2,13	2,39	0,59	-0,25
	Finlandia	0,34	0,25	0,40	0,46	0,66	0,42	0,32	0,80	1,40	1,92	1,63	-0,28	1,21
4421	Niemcy	41,53	43,15	42,08	41,41	39,84	39,54	38,04	37,99	36,35	40,62	37,77	-1,84	2,57
	Francja	18,40	18,83	18,29	19,40	20,74	20,33	21,21	21,14	22,06	19,99	22,37	2,85	-0,64
	Holandia	5,03	4,86	6,15	5,45	6,47	7,63	8,16	9,16	9,55	8,32	7,83	-0,55	0,75
	Włochy	4,03	2,51	3,48	3,71	2,85	3,01	3,19	3,87	3,72	3,58	3,66	-0,12	0,55
	Austria	1,88	2,54	2,48	2,77	2,81	2,36	2,45	2,46	2,28	2,50	2,61	0,26	-0,06
	Dania	4,11	2,66	2,75	2,34	3,22	2,86	2,74	2,35	2,38	2,20	1,40	-0,48	-1,09
	Belgia	2,14	2,33	2,65	2,36	2,38	2,57	2,30	2,23	2,43	2,10	2,10	-0,24	-1,70
	Czechy	1,64	2,03	1,48	1,76	1,22	1,29	1,22	1,09	1,34	1,90	1,89	-0,07	0,61
	Hiszpania	1,68	1,94	1,67	2,06	2,32	2,07	2,18	1,73	1,65	1,61	1,67	-0,01	-0,67
	Szwecja	2,03	1,84	1,59	1,68	1,50	1,32	1,21	1,24	1,16	1,24	0,98	-0,55	-0,24
4501	Francja				0,00			0,92	1,89	6,97	11,57			
	Austria						0,03		1,10	0,93	1,81			
	Dania								1,15	0,66	0,89			
	Litwa								18,69	0,02	0,81	0,41		
	Słowenia									0,36	0,64			
	Rumunia				0,05				0,37	0,10	0,48			
	Niemcy			75,64	85,89	57,66	1,03	3,77	0,36	0,19	0,11	1,01		
	Słowacja	0,62		0,00					0,04	0,02	0,07			
	Czechy						0,01	0,17	0,03	0,13	0,01			

Export Intelligence

	Włochy	0,53					3,69					1,13	1,12	0,00		
	Czechy	9,90	6,19	24,09	21,44	13,40	16,44	28,73	35,75	44,08	49,24	45,87	-3,96	27,96		
	Słowacja	49,64	58,92	15,43	8,67	6,16	18,53	34,89	53,79	50,62	48,84	49,94	0,10	36,37		
	Chorwacja	1,02			3,90	3,21	2,61	0,78	1,13			3,66	3,66	-0,59		
	Francja	0,12	0,32	5,78	4,54	4,29	3,14	2,21	0,70	0,07	0,19	0,02	-0,01	-5,88		
	Austria	0,46	0,61	3,24	2,82	5,86	3,68	2,31	0,88	0,13	0,17	0,11	0,11	-3,52		
4502	Niemcy	1,36	0,74	36,09	49,32	52,84	40,72	21,11	6,17	0,26	0,12	0,05	0,03	-47,05		
	Węgry	1,98	1,36	1,84	2,46	4,20	3,78	2,41	0,77	0,16	0,06	0,10	0,10	-2,40		
	Belgia	0,04		0,07	0,03	0,20	1,90	0,32	0,09	0,11	0,04	0,00	-0,18	-0,47		
	Irlandia	0,46	0,00		0,00	0,00	0,02	0,03	0,00	0,00	0,03					
	Holandia	0,01		0,00	0,04	0,01	0,00	0,03	0,08	0,02						
	Niemcy	22,91	27,07	31,85	32,90	26,11	29,27	28,53	51,81	49,34	36,94	33,02	-5,34	-3,57		
	Słowacja	6,30	1,25	3,76	4,54	3,09	3,75	3,40	2,93	10,70	8,08	3,43	-2,32	0,17		
	Francja	0,06	0,02	0,10	0,20	2,64	0,74	0,80	1,91	2,19	6,22	16,81	8,60	16,45		
	Czechy	0,78	1,72	6,16	8,81	5,74	7,25	7,26	6,33	3,49	4,95	6,43	-1,01	1,07		
4503	Hiszpania	0,18		0,03	0,10	0,08	0,10	0,46	0,73	0,76	2,68	2,00	0,16	1,59		
	Austria	0,06	0,04	0,01	0,05	0,07	0,14	0,86	4,46	3,96	2,10	3,88	1,74	3,56		
	Włochy	0,12	0,31	0,02	0,04	0,01	0,05	0,26	1,36	1,08	2,07	4,82	1,14	4,81		
	Rumunia	0,04	0,01	2,08	5,61	4,84	6,94	5,89	3,08	0,77	1,73	0,45	0,05	-2,32		
	Holandia	4,95		0,00	0,02	0,11	0,28	0,25	1,01	0,69	1,39	4,78	3,80	4,74		
	Łotwa	0,20	1,34	2,47	0,64	1,34	1,89	0,62	0,81	0,41	0,93	0,64	-0,21	-0,06		
	Niemcy	12,77	23,69	21,22	16,79	9,74	11,61	15,21	25,54	29,77	18,85	19,36	2,90	14,81		
	Litwa	6,76	1,64	1,94	2,69	2,06	1,95	1,37	1,72	3,50	12,56	2,84	-9,63	1,29		
	Czechy	2,42	4,73	2,81	4,92	5,26	6,15	4,59	5,08	6,91	5,92	6,41	0,93	1,32		
	Rumunia	2,55	1,19	1,69	1,71	1,39	1,96	1,27	0,76	1,02	3,64	0,47	-1,93	-2,59		
4504	Francja	2,42	2,19	0,95	1,06	1,56	2,12	3,16	3,74	4,55	3,32	3,07	-0,13	1,34		
	Austria	0,04	0,32	0,45	0,61	0,15	0,15	0,85	2,20	3,80	2,56	2,21	-0,66	2,06		
	Słowacja	1,98	1,42	1,97	3,02	3,10	5,13	4,00	1,43	1,61	2,02	1,10	-0,07	-3,95		
	Węgry	0,85	1,15	1,93	3,27	3,09	3,74	3,45	2,43	2,74	1,89	2,20	0,34	-0,17		
	Dania	0,06	0,08	0,02	0,10	1,04	1,67	1,02	2,42	3,28	1,83	0,72	-0,71	-2,48		
	Finlandia	0,43	0,00	0,03	0,01	0,01	0,02	0,24	0,74	1,51	1,43	1,77	0,41	1,76		
8303	Niemcy	64,32	60,71	59,17	54,10	57,40	58,28	52,69	53,72	51,50	57,13	59,09	3,07	-4,24		
	Szwecja	10,28	11,99	11,43	12,30	12,80	11,50	13,38	12,98	12,29	13,14	14,91	2,35	4,35		
	Francja	6,90	8,96	9,71	11,02	9,92	7,57	10,72	10,64	10,91	7,89	3,72	-5,39	-0,16		
	Holandia	3,59	4,59	5,69	5,08	5,14	5,77	6,57	6,18	7,50	4,56	3,74	0,05	-1,93		
	Włochy	2,10	2,48	2,98	5,56	3,52	3,42	3,24	3,26	3,66	3,03	2,77	-0,52	-0,93		
	Czechy	0,76	0,79	0,63	0,61	0,58	1,18	1,06	0,87	1,19	1,30	1,24	0,10	0,27		
	Austria	0,44	0,45	0,25	0,29	0,20	0,23	0,68	0,89	0,96	0,76	0,70	-0,03	0,45		
	Węgry	0,77	0,87	0,66	0,76	0,44	0,68	0,67	0,34	0,32	0,53	0,48	0,07	-0,11		
	Litwa	0,26	0,22	0,26	0,23	0,15	0,65	1,03	0,59	0,25	0,51	0,76	0,23	-0,04		

Export Intelligence

8304	Belgia	2,02	1,48	1,07	0,98	1,06	0,65	0,61	0,46	0,58	0,50	0,26	-0,35	-0,32
	Niemcy	4,77	8,93	15,47	33,28	44,23	47,57	45,58	40,54	45,79	35,14	31,44	8,30	-8,63
	Szwecja	52,55	45,71	41,51	35,68	30,23	27,39	25,16	20,79	21,22	30,39	32,04	-10,01	-0,16
	Finlandia	9,24	9,33	8,54	6,79	4,49	7,80	7,41	11,09	9,04	6,75	1,52	-9,21	-5,46
	Włochy	0,01	1,60	4,15	2,91	5,51	2,82	3,63	5,14	5,89	5,87	7,45	1,63	2,92
	Francja	5,53	0,53	1,28	1,48	2,10	1,50	1,89	1,36	4,03	4,96	4,43	-0,25	2,28
	Austria	3,69	3,42	2,85	3,37	3,08	2,26	2,16	2,01	3,37	3,00	5,17	2,27	1,87
	Czechy	2,80	2,77	2,25	3,40	2,51	2,96	3,28	3,06	1,24	2,89	3,21	0,92	1,23
	Hiszpania	0,14	0,04	0,09	0,40	0,25	0,64	0,81	1,39	2,51	2,56	2,15	0,60	0,96
	Słowacja	1,02	0,61	0,59	0,82	0,39	0,47	0,71	3,89	0,50	1,21	1,50	0,41	1,08
	Węgry	0,82	0,82	1,13	0,74	0,57	0,80	0,98	1,22	0,81	1,12	1,28	0,17	0,45
	9401	Niemcy	42,43	42,80	41,53	38,93	37,25	37,62	36,54	37,59	35,53	35,84	36,60	0,44
Czechy		6,08	6,61	8,01	9,61	11,46	11,20	11,29	10,85	9,89	10,51	12,58	2,16	1,19
Holandia		5,29	5,24	5,90	6,21	7,48	7,11	7,47	8,10	7,88	7,67	8,02	0,57	0,94
Francja		7,99	6,97	6,29	6,14	5,86	6,02	6,41	5,86	6,52	6,63	6,31	-0,15	0,14
Słowacja		2,47	2,40	2,24	2,39	2,74	3,44	3,90	4,28	3,75	3,58	3,63	-0,01	0,22
Szwecja		2,59	2,53	2,75	2,92	2,97	2,81	2,33	2,26	2,49	2,61	2,21	-0,47	-0,70
Dania		1,95	2,08	2,04	2,65	2,04	2,10	2,07	2,12	2,40	2,49	2,06	-0,59	0,06
Belgia		3,53	3,34	1,91	1,90	1,90	2,13	1,94	1,96	2,38	2,40	2,23	-0,08	-0,01
Węgry		0,87	1,12	1,14	1,00	1,17	1,35	1,85	2,23	2,03	2,11	2,03	-0,32	0,74
Austria		1,79	1,72	1,54	1,75	1,71	1,68	1,70	2,09	2,12	1,97	1,77	-0,23	0,21
9402	Niemcy	18,71	22,89	23,87	29,21	31,79	34,94	35,58	39,32	33,64	38,54	45,14	8,26	5,88
	Francja	2,64	3,21	2,81	3,73	4,03	4,41	4,55	3,90	7,41	4,16	3,86	0,18	-0,34
	Holandia	11,93	12,51	11,76	11,69	11,56	10,10	8,55	6,14	7,92	3,58	4,13	0,28	-7,44
	Dania	2,80	2,64	2,32	3,26	2,63	6,44	2,41	3,39	2,79	3,39	1,73	-1,81	-5,10
	Węgry	0,04	0,06	0,10	0,38	0,21	0,16	0,49	0,27	0,31	2,30	1,69	-0,25	1,58
	Belgia	2,44	2,71	3,17	2,90	2,04	1,88	2,55	2,50	3,46	1,49	1,68	0,64	0,20
	Austria	0,20	0,16	0,28	0,96	1,64	1,31	1,30	1,25	3,11	1,30	1,07	0,10	-0,17
	Włochy	0,94	1,37	1,80	2,28	2,91	2,69	2,11	2,37	4,64	1,20	1,53	0,30	-0,59
	Hiszpania	0,18	0,27	0,59	0,51	0,80	0,78	0,75	1,91	0,89	1,07	0,64	0,22	-0,22
	Słowacja	0,25	0,35	0,39	0,23	0,24	0,39	0,90	0,50	0,71	1,05	0,99	0,09	0,60
9403	Niemcy	33,59	33,52	33,22	33,36	33,18	32,79	33,21	34,19	32,59	32,96	33,47	1,48	1,56
	Francja	6,13	6,28	5,95	6,05	6,36	6,41	6,81	6,46	7,00	7,06	7,22	0,33	0,36
	Czechy	4,15	3,73	4,19	4,27	4,12	4,05	4,13	4,12	4,40	4,51	4,55	0,24	0,64
	Holandia	3,45	3,43	3,37	3,45	3,40	3,17	3,47	3,70	3,58	3,81	4,46	0,82	1,37
	Szwecja	4,62	4,43	4,55	4,54	4,43	4,24	4,09	4,20	3,77	3,61	3,45	-0,11	-0,78
	Włochy	3,42	3,76	3,27	3,09	3,11	3,02	2,91	2,78	2,99	3,12	3,00	0,35	-0,16
	Hiszpania	1,47	1,84	1,80	2,20	2,28	2,57	2,66	2,37	2,65	2,81	3,23	0,52	0,65
	Austria	2,37	2,30	2,28	2,38	2,51	2,49	2,41	2,32	2,33	2,55	2,56	0,08	0,18
	Węgry	1,63	1,61	1,92	2,00	2,12	2,31	2,34	2,32	2,40	2,55	2,12	-0,53	-0,02
	Słowacja	2,00	2,18	2,71	2,48	2,39	2,39	2,28	2,31	2,27	2,31	2,33	0,08	0,16
9404	Niemcy	37,36	37,80	36,23	38,23	35,98	35,06	35,66	36,80	34,81	33,92	34,57	1,36	-2,03
	Holandia	4,90	4,58	5,72	5,76	5,73	6,27	6,54	6,75	7,11	8,27	8,80	0,92	1,68

Francja	4,97	5,69	5,82	5,81	6,05	6,45	6,16	6,17	7,24	6,91	8,56	2,24	2,85
Czechy	3,90	3,44	3,62	4,24	4,36	4,12	4,32	4,80	5,15	5,34	5,29	-0,04	1,65
Szwecja	7,88	6,92	7,10	5,86	5,82	5,64	5,06	5,25	4,55	4,91	5,58	-0,04	-0,87
Dania	3,34	4,14	3,50	3,50	3,46	3,61	3,27	3,13	3,06	3,08	3,71	0,71	-0,26
Węgry	2,16	2,27	2,30	2,52	2,70	2,94	3,10	3,18	2,70	2,94	2,77	-0,13	0,16
Belgia	3,62	2,49	3,21	2,88	4,83	5,22	5,21	3,29	2,70	2,74	3,11	0,15	-2,33
Słowacja	2,14	1,98	2,26	2,56	2,66	2,07	2,11	2,31	2,18	2,72	1,62	-0,49	-0,26
Włochy	3,80	4,32	3,77	3,11	2,53	2,45	2,12	2,19	2,11	2,10	2,30	0,33	-0,81

Źródło: Towary – GUS; Usługi – Eurostat, International Trade in Services.

Tabela 2.9. Główne kierunki polskiego eksportu branży w podziale na podgrupy – państwa spoza UE [% całkowitego eksportu]

Dział	Kraj	2013	2014	2015	2016	2017	2018	2019	2020	2021	2022	Q2 2023	Zmiana r/r [p.p.]	Zmiana za 5 lat [p.p.]
4404	Wielka Brytania	8,48	1,89	0,88	0,85	0,15	0,02	0,07	0,58	4,72	4,09	11,24	7,18	11,20
	Stany Zjednoczone			0,02		0,02	0,00	0,01	0,06	0,08	1,08	0,01	-1,76	0,01
	Norwegia	0,75	0,63	0,60	0,25	0,31	0,31	0,68	0,36	0,66	0,60	0,59	0,01	0,23
	Szwajcaria	0,01	0,27	0,25	0,15	0,01	0,11	0,05	0,47	0,52	0,54	0,29	-0,34	0,12
	Serbia	0,02	0,35	0,45	0,02	0,09	0,14	0,07	0,05	0,15	0,14	0,11	0,01	0,00
	Izrael											0,07		
	Bośnia i Hercegowina			0,03								0,04		
	Chiny	0,14		0,00			0,01					0,03		
	Turcja		0,00					0,00				0,02		
	Gruzja										0,02	0,01		
4405	Wielka Brytania	0,38		4,76	36,64	45,67	47,31	63,05	50,44	20,65	25,58	20,59	-1,59	-18,27
	Szwajcaria	1,33	0,69	0,69	3,86	0,00		0,00	0,07	1,89	0,54	0,06		
	Rosja	0,97	1,99	0,53	1,56	1,87	4,40	3,81	1,74	0,01	0,03			
	Mołdawia						0,00	0,09	0,06	0,17	0,02			
	Bośnia i Hercegowina										0,02			
4407	Norwegia	1,53	2,99		0,20	0,11	9,08	0,04	0,10	1,88	0,00	0,00		
	Wielka Brytania	4,51	6,87	7,50	7,34	7,75	6,27	5,58	6,09	9,74	7,85	7,33	-0,08	1,58
	Chiny	1,16	0,88	1,42	3,29	3,94	4,19	6,06	7,58	5,98	5,83	7,53	2,12	3,14
	Norwegia	0,33	0,52	0,55	0,42	0,89	0,72	0,77	0,75	0,59	1,15	0,96	-0,21	-0,02
	Szwajcaria	1,38	1,59	1,63	1,16	1,43	1,34	1,20	1,01	0,73	0,95	1,47	0,80	0,28

Export Intelligence

	Wietnam	0,23	0,39	0,55	0,38	0,34	0,28	0,47	0,25	0,39	0,94	0,21	-0,47	0,01
	Stany Zjednoczone	0,57	0,72	0,61	0,61	1,05	0,50	0,29	0,86	0,29	0,79	0,87	0,24	0,44
	Brazylia				0,00				1,89	1,73	0,42			
	Serbia	0,06	0,03	0,02	0,05	0,07	0,16	0,02	0,01	0,02	0,31	0,01	-0,69	-0,03
	Japonia	1,09	0,63	0,25	0,30	0,41	0,34	0,32	0,32	0,22	0,23	0,06	-0,07	-0,40
	Ukraina	0,44	0,20	0,07	0,51	0,52	0,59	1,10	1,52	0,69	0,12	0,51	0,32	-0,15
	Rosja	1,77	0,50	1,93	3,13	2,70	1,86	3,30	3,45	6,04	13,37	10,10	-2,25	8,50
	Ukraina	7,23	12,62	10,45	8,79	17,98	26,87	20,58	17,25	16,29	10,34	10,59	1,88	-13,48
	Białoruś	0,91	3,00	1,80	0,70	1,20	1,39	0,97	0,93	0,52	1,19	3,28	3,28	1,74
	Wielka Brytania	0,41	0,32	0,02	0,12	0,14	0,39	0,44	0,70	0,33	0,52	0,04	-1,33	-0,52
	Izrael	0,15	0,50	1,24	1,19	1,39	0,86	0,72	1,04	1,07	0,43			
4408	Szwajcaria	0,09	0,28	0,38	0,55	0,30	0,20	0,26	0,33	0,48	0,28	0,25		
	Bośnia i Hercegowina		0,07	0,08	0,20	0,44	0,07				0,21			
	Turcja				0,02		0,06		0,03	0,17	0,18	0,22		
	Stany Zjednoczone		0,04	0,02	0,03	0,04			0,07	0,08	0,09			
	Islandia	0,00				0,02					0,00			
	Wielka Brytania	0,03	0,29	0,92	1,90	1,85	0,58	0,56	0,77	3,36	2,53	1,98	-1,65	1,89
	Rosja	19,48	18,38	12,14	4,70	2,58	2,69	2,09	2,29	2,29	2,46	4,47	2,73	2,03
	Białoruś	8,37	6,32	2,76	1,48	1,29	1,04	1,05	1,70	1,58	0,91	0,33	-0,45	-0,56
	Norwegia	0,28	0,50	0,47	0,87	1,23	0,98	0,73	0,66	0,42	0,70	0,47	-0,07	-0,31
	Ukraina	11,11	4,97	0,52	0,83	0,65	1,15	0,66	1,34	1,66	0,63	1,39	1,26	0,62
4410	Mołdawia	0,73	1,02	0,88	0,49	0,65	0,63	0,43	0,62	0,59	0,50	0,41	-0,22	-0,06
	Meksyk	0,00		0,00	0,00	0,00				0,00	0,44	0,00		
	Serbia	0,20	0,19	0,37	0,15	0,15	0,15	0,22	0,51	0,42	0,17	0,12	-0,07	-0,03
	Kazachstan	2,41	1,33	0,65	0,04	0,05	0,05	0,02	0,14	0,15	0,17	0,33	0,24	0,31
	Stany Zjednoczone	0,67	0,79	0,75	0,54	0,47	0,37	0,34	1,75	0,15	0,16	0,13	-0,11	-0,29
	Ukraina	10,40	6,94	3,56	3,77	4,28	3,98	3,86	3,43	3,68	3,50	7,22	5,98	3,64
	Wielka Brytania	2,80	2,93	2,88	2,59	3,56	3,02	2,77	2,45	2,86	3,00	3,07	-0,09	0,18
	Stany Zjednoczone	1,19	1,12	1,42	2,26	1,84	1,99	1,96	1,60	1,20	1,09	1,51	0,51	-0,41
4411	Szwajcaria	1,17	1,10	0,98	1,04	0,83	0,96	0,94	1,10	0,99	1,05	1,25	0,13	0,31
	Rosja	4,94	5,44	3,77	2,77	3,20	3,67	3,95	3,73	3,48	1,04	0,62	-0,08	-2,83
	Kazachstan	0,68	0,65	0,39	0,24	0,56	0,46	0,53	0,45	0,68	0,76	0,41	-0,49	-0,01
	Norwegia	2,80	2,90	3,26	2,30	2,17	1,66	1,48	0,91	1,26	0,69	0,36	-0,29	-0,82
	Mołdawia	0,84	0,90	0,85	0,61	0,66	0,70	0,66	0,61	0,51	0,48	0,37	-0,01	-0,37
	Białoruś	3,29	2,96	1,70	1,01	1,14	1,43	1,48	1,49	1,77	0,47	0,39	0,24	-1,08
	Arabia Saudyjska	0,33	0,25	0,55	0,71	0,46	0,39	0,42	0,42	0,23	0,45	0,69	0,31	0,21
4412	Wielka Brytania	9,41	10,95	12,94	13,32	11,79	11,39	11,58	11,53	3,93	5,44	5,15	1,10	-6,23

Export Intelligence

	Australia	0,08	0,08	0,21	0,31	0,56	2,08	3,99	3,90	2,31	2,28	3,26	0,72	0,96
	Norwegia	2,53	2,31	2,23	1,80	1,43	1,27	1,55	1,72	1,39	2,08	0,94	-1,08	-0,25
	Stany Zjednoczone	2,49	5,35	3,53	2,48	1,70	1,57	0,99	1,18	0,85	1,32	0,71	-0,34	-0,13
	Serbia	0,09	0,39	0,31	0,14	0,16	0,20	0,18	0,50	0,52	0,61	1,06	0,58	0,83
	Szwajcaria	0,73	0,63	0,56	0,49	0,64	1,08	1,00	1,01	0,90	0,52	0,32	-0,09	-0,73
	Ukraina	2,05	1,32	0,79	0,53	0,38	0,31	0,60	0,52	0,56	0,44	0,70	0,37	0,43
	Turcja	0,13	0,19	0,25	0,48	0,37	0,29	0,14	1,58	1,56	0,44	0,03	-0,24	-0,53
	Rosja	1,00	1,27	0,83	0,80	1,08	0,84	1,04	0,88	0,97	0,31	0,38	0,16	-0,42
	Południowa Afryka	0,01	0,01	0,01	0,00	0,03	0,18	0,16	0,09	0,08	0,16	0,13	0,07	-0,14
4413	Norwegia	0,43	0,20	2,88	6,81	15,64	12,92	8,83	7,48	6,63	4,87	0,75	-4,13	-7,98
	Rosja	0,52	0,46	0,29	0,38	0,12	0,25	0,10	0,12	0,26	1,31	2,58	1,79	2,57
	Turcja	0,04	0,00	0,12	0,02			0,00		0,91	0,91	1,51		
	Tajlandia	0,01						0,00		0,24	0,49	0,97		
	Japonia					0,00				0,78	0,49	2,55		
	Mongolia	0,01	0,00	0,01							0,43			
	Stany Zjednoczone	0,31	0,00	0,00	0,06	0,28	0,23	0,00	0,05	0,00	0,23	0,22	0,04	-0,46
	Wielka Brytania	0,00	1,34	3,16	4,63	6,06	1,25	2,49	3,21	0,95	0,11	0,47	0,36	0,47
	Islandia					0,11	0,12	0,06	0,00	0,04	0,09	0,00	-0,16	-0,04
	Indonezja	0,02	0,01								0,07	0,08	0,48	
4414	Wielka Brytania	14,91	14,27	13,66	15,38	13,68	11,27	11,26	9,46	9,16	10,15	8,92	0,31	-0,60
	Stany Zjednoczone	0,17	0,51	5,07	5,78	10,99	10,49	10,16	7,90	8,62	7,70	7,40	-6,07	-4,42
	Kanada	0,00	0,08	0,74	0,20	0,68	0,90	1,01	1,25	2,01	2,10	3,76	-0,33	2,90
	Zjednoczone Emiraty Arabskie	0,01	0,07	0,01	1,58	1,54	1,18	1,47	0,95	0,85	1,17	1,20	0,14	-0,56
	Izrael	0,00	0,24	0,30	0,43	0,31	0,16	0,42	0,49	0,61	0,92	0,82	-0,24	0,55
	Turcja	0,00	0,00	0,01	0,37	0,33	0,32	0,73	0,63	0,45	0,74	0,92	0,00	0,72
	Rosja	4,80	4,33	3,87	3,57	3,36	3,04	2,76	1,68	1,99	0,49	0,00	0,00	-3,14
	Szwajcaria	0,01	0,01	0,02	0,02	0,02	0,00	0,01	0,14	0,46	0,35	0,35	0,03	0,33
	Chiny	0,02	0,11	0,01	0,21	0,78	1,63	0,96	1,08	0,74	0,33	0,36	0,04	-2,09
	Kuwejt			0,01	0,01	0,07	0,09	0,27	0,20	0,24	0,25	0,36	0,00	0,35
4415	Szwajcaria	1,74	1,24	1,13	1,50	1,87	1,62	1,40	1,31	1,08	0,97	0,79	-0,22	-1,19
	Wielka Brytania	0,71	0,50	0,80	0,81	0,79	0,79	0,67	0,67	1,01	0,88	1,17	0,53	0,46
	Norwegia	0,91	0,79	0,78	0,81	0,83	0,67	0,84	0,69	0,65	0,58	0,54	0,07	-0,10
	Egipt	0,05	0,01	0,10	0,05	0,10	0,01	0,00	0,01	0,24	0,50	0,01	0,00	0,00
	Stany Zjednoczone	0,33	0,50	0,39	0,44	0,55	0,30	0,30	0,31	0,28	0,18	0,53	0,40	0,02
	Ukraina	0,33	0,30	0,46	0,44	0,41	0,37	0,64	0,66	0,48	0,17	0,14	0,07	-0,23
	Indie	0,01	0,17	0,11	0,08	0,10	0,03	0,49	0,25	0,19	0,15	1,72	1,39	1,70

Export Intelligence

4416	Kanada	0,02	0,05	0,02	0,07	0,04	0,02	0,12	0,20	0,25	0,14	0,48	0,11	0,41
	Serbia	0,10	0,16	0,21	0,48	0,45	0,38	0,25	0,25	0,22	0,12	0,17	0,05	-0,15
	Turcja	0,14	0,10	0,24	0,32	0,23	0,45	0,11	0,08	0,24	0,10	0,16	0,13	-0,25
	Turcja										8,33			
	Wielka Brytania	0,37	0,60	1,10	0,45	0,38	0,17	2,03	0,18	1,36	3,19	0,91	-0,35	0,47
	Szwajcaria	0,46	1,70	14,42	2,42	5,09	0,38	0,85	0,46	1,49	2,13	1,09	-1,05	-0,36
	Norwegia	0,34	22,62	2,03	0,03	1,03	0,12		0,01	0,00	0,28			
	Stany Zjednoczone	0,94		10,72	16,85	0,04	0,01	0,00	0,04	0,14	0,13	0,36		
	Kraje i terytoria niewyszczególnione w ramach handlu zewnętrznego								0,00	0,00	0,00	0,01	0,01	
	Kirgistan										0,00	2,95		
4417	Stany Zjednoczone	0,10	3,01	5,83	5,26	9,51	10,75	9,99	11,24	9,08	10,77	2,20	-10,05	-5,01
	Turcja	5,33	5,85	5,31	4,01	3,70	2,80	1,72	2,85	3,05	1,92	1,32	-0,68	-2,34
	Wielka Brytania	2,02	2,32	2,46	1,78	1,20	0,91	0,46	1,09	1,79	1,50	1,47	-0,63	0,46
	Norwegia	0,59	0,01	0,01	1,22	0,76	0,86	0,94	0,91	1,00	1,34	0,22	-0,53	-1,07
	Ukraina	2,58	1,93	0,98	0,94	1,03	1,01	0,47	0,29	0,41	0,43	0,33	-0,12	-0,47
	Szwajcaria	0,00	0,00	0,00	0,00	0,00	0,00	0,03	0,01	0,10	0,36	0,13	-0,28	0,13
	Rosja	6,04	2,17	2,15	1,02	1,49	0,91	0,56	0,83	1,11	0,21	0,16	0,07	-0,98
	Białoruś	0,85	0,72	0,40	0,51	0,52	0,27	0,27	0,34	0,32	0,16	0,20	0,05	-0,13
	Mołdawia	0,21	0,17	0,06	0,07	0,11	0,15	0,09	0,09	0,11	0,13	0,16	0,00	-0,09
	Gruzja	0,01	0,01	0,01	0,07	0,01	0,01	0,01	0,01	0,06	0,06	0,11	0,05	0,10
4419	Wielka Brytania	20,07	20,46	21,12	17,61	17,15	13,04	11,22	6,79	8,66	5,95	8,08	1,93	-4,26
	Stany Zjednoczone	1,00	0,70	0,62	1,39	1,62	2,29	1,87	1,04	2,28	2,25	2,05	-1,66	0,21
	Szwajcaria	1,77	1,67	1,85	1,44	2,04	2,29	2,01	2,17	1,62	1,75	1,45	-0,58	-0,13
	Ukraina	1,11	0,89	0,37	0,88	1,35	1,24	0,91	1,12	1,14	0,70	1,80	1,42	0,11
	Serbia	0,06	0,02	0,03	0,00	0,39	0,79	0,62	0,50	0,38	0,49	0,16	-0,27	-0,45
	Rosja	2,93	2,43	1,36	0,86	1,15	2,00	1,28	0,86	0,76	0,46	0,28	0,08	-1,97
	Norwegia	0,24	0,23	0,13	0,46	1,43	1,11	0,99	0,17	0,45	0,45	0,50	-0,36	-0,75
	Kanada	0,19	0,12	0,07	0,18	0,14	0,42	0,43	0,53	0,66	0,43	0,15	-0,51	-0,86
	Zjednoczone Emiraty Arabskie	0,01	0,02	0,01	0,58	0,48	0,69	0,07	0,29	0,35	0,41	0,46	-0,08	-0,26
	Singapur	0,00		0,00	0,00	0,00	0,00	0,00	0,00	0,00	0,21			
4420	Stany Zjednoczone	3,93	6,54	4,46	4,24	5,83	5,57	6,46	7,86	8,28	6,95	5,12	-4,10	-2,15
	Wielka Brytania	3,44	2,69	2,34	3,02	3,02	5,14	4,98	3,61	4,65	4,60	6,03	1,40	-0,02
	Dominikana	0,09		0,00	0,78	0,84	1,08	0,39	0,43	0,60	1,44	2,21	1,05	0,63
	Chiny	1,42	3,64	2,49	2,24	2,25	2,30	2,42	2,14	1,38	1,28	0,90	-0,55	-2,80
	Szwajcaria	4,53	2,91	2,01	1,70	1,08	0,43	0,31	0,61	1,08	1,09	1,58	0,17	1,46

Export Intelligence

4421	Kanada	0,02	0,12	0,10	0,14	0,70	0,45	0,74	1,29	1,31	0,92	0,34	-0,90	0,03	
	Rosja	4,83	4,37	2,11	2,07	2,09	2,68	2,06	1,73	2,00	0,71	0,08	0,02	-1,79	
	Serbia	0,33	0,22	0,16	0,10	0,61	0,42	0,31	0,32	0,27	0,50	0,29	-0,25	-0,08	
	Ukraina	0,98	0,80	0,42	0,28	0,23	0,36	0,35	0,54	0,56	0,47	1,39	1,23	1,13	
	Australia	0,15	0,67	0,28	0,14	0,38	0,16	0,09	0,22	0,11	0,38	1,13	0,82	0,94	
	Wielka Brytania	8,73	9,25	9,81	8,71	7,67	7,85	8,33	8,48	8,00	6,47	6,79	-0,89	-1,66	
	Szwajcaria	2,06	1,76	1,59	1,30	1,35	1,07	1,05	1,12	1,23	1,23	1,27	0,15	0,21	
	Stany Zjednoczone	0,27	0,42	0,31	0,67	0,76	0,74	0,64	0,71	1,16	0,89	1,09	-0,01	0,17	
	Norwegia	0,64	0,47	0,42	0,45	0,38	0,38	0,26	0,21	0,27	0,34	0,42	-0,02	0,06	
	Chiny	0,09	0,06	0,06	0,07	0,21	0,58	0,52	0,48	0,42	0,32	0,21	-0,10	-0,43	
	Rosja	0,53	1,10	0,59	0,54	0,39	0,42	0,48	0,38	0,34	0,27	0,30	0,11	0,02	
	Meksyk	0,00	0,00	0,00	0,00	0,00	0,01	0,22	0,09	0,12	0,21	0,06	0,01	0,06	
	Ukraina	0,73	0,41	0,33	0,20	0,34	0,32	0,44	0,48	0,32	0,20	0,34	0,27	0,12	
	Turcja	0,08	0,05	0,10	0,09	0,10	0,11	0,10	0,17	0,11	0,11	0,32	0,22	0,27	
	Kanada	0,08	0,05	0,04	0,03	0,03	0,04	0,05	0,05	0,10	0,11	0,13	-0,01	0,05	
	4501	Ukraina	99,38	50,05	8,68	5,67	4,72	36,74	41,72	21,50	56,39	31,47	89,77		
		Wielka Brytania								2,16	1,50	26,96	7,14		
		Serbia										18,98			
		Białoruś		0,14						16,16	8,09	6,08			
Szwajcaria				0,21	0,01		0,26		10,01		0,12				
Turcja				0,54								0,00			
4502	Izrael	0,57					0,09	0,06	0,02	0,01	0,07				
	Wielka Brytania	0,08	0,91	0,90	0,46	0,24	0,10	0,06	0,10	0,02	0,06				
	Rosja	2,23	0,63	0,13	0,05	0,07	0,04	0,04	0,01	0,03	0,00				
	Stany Zjednoczone					0,04				0,09	0,00				
	Zjednoczone Emiraty Arabskie										0,00				
4503	Wielka Brytania	0,05	0,00	1,20	0,80	6,03	6,29	1,09	3,98	9,05	6,85	2,45	-3,83	-6,91	
	Kolumbia										5,45				
	Stany Zjednoczone	0,06		0,08	5,40	6,30	8,11	18,91	4,42	6,43	4,66	0,69	-11,93	-7,34	
	Szwajcaria	0,74	0,04	3,94	7,12	5,63	1,95	3,85	1,47	0,72	2,56	0,14	-1,02	-1,05	
	Kraje i terytoria niewyszczególnione w ramach handlu zewnętrznego	0,52	1,27	1,51	2,39	3,47	1,46	3,18	0,68	0,83	2,05	2,15	0,60	0,54	
	Turcja	1,24	2,29	2,28	0,82	1,43	1,23	0,90	1,96	1,55	1,66	3,85			

Export Intelligence

	Białoruś	0,02	0,91	0,11	0,12	0,06	0,02	0,14	0,29	0,08	0,90	0,05		
	Singapur	0,00					0,10				0,73			
	Ukraina	1,07	5,22	0,25	0,62	2,95	0,71	0,06	0,98	0,60	0,49	0,00	-0,51	-1,50
	Norwegia	0,00	0,12	0,12	5,66	7,69	4,78	3,64	1,74	0,90	0,31	0,03	-0,50	-5,99
	Rosja	18,76	18,14	21,23	14,54	15,59	18,39	15,95	12,54	4,41	13,99	7,62	-23,03	-7,61
	Białoruś	26,63	24,89	21,09	16,11	21,76	19,53	11,19	5,52	3,48	6,41	7,13	5,37	-22,05
	Ukraina	17,11	14,51	18,17	25,78	23,33	13,92	12,33	8,91	6,47	6,13	6,50	2,58	-5,83
	Wielka Brytania	0,04	0,88	0,38	0,14	0,42	1,21	1,16	5,96	4,87	3,44	3,69	0,67	-0,30
	Armenia	0,03	0,11		0,00		0,00	0,00		0,00	1,17	4,83		
4504	Szwajcaria	0,17	0,77	0,90	2,22	2,74	2,02	0,72	0,52	0,75	1,12	0,39	-0,63	-0,64
	Kirgistan					0,11					0,79	8,24		
	Stany Zjednoczone	0,00	0,00	0,08	0,05	0,15	0,20	6,47	3,49	2,96	0,79	0,30	-0,21	0,29
	Japonia		0,00		0,00	0,00	0,03	1,55	0,84	0,75	0,77	0,19		
	Serbia	0,16	0,13	0,06	0,04	0,60	0,93	0,68	0,39	0,45	0,68	0,31	-0,11	-0,36
	Wielka Brytania	0,50	0,18	0,19	0,74	0,28	0,57	0,46	0,77	3,40	4,51	6,03	0,22	4,87
	Zjednoczone Emiraty Arabskie	0,01	0,48	0,55	0,39	0,28	0,45	0,44	0,51	0,73	1,28	0,30	-0,41	-0,47
	Szwajcaria	2,60	1,18	1,33	1,53	1,05	1,03	1,45	1,26	1,11	0,77	0,31	-0,93	-0,26
	Rosja	0,21	0,09	0,56	0,52	0,90	0,71	0,26	0,77	0,56	0,55	0,48		
8303	Norwegia	1,18	1,66	0,85	1,48	2,65	2,58	1,87	2,07	0,91	0,48	0,01	-0,34	-1,59
	Ukraina	0,21	0,11	0,13	0,15	0,16	0,35	0,17	0,21	0,17	0,21	1,14	0,43	0,98
	Bośnia i Hercegowina	0,01	0,02	0,04	0,05	0,08	0,10	0,08	0,04	0,00	0,10			
	Turcja	0,15	0,18	0,25	0,12	0,23	0,05	0,19	0,23	0,02	0,09	0,01	-0,11	0,01
	Mołdawia	0,00	0,08	0,03	0,00	0,00	0,00	0,00	0,00	0,01	0,07	0,28		
	Serbia	0,11	0,04	0,03	0,11	0,08	0,11	0,11	0,14	0,08	0,06	0,09	0,04	0,07
	Wielka Brytania	0,79	1,37	1,74	3,01	2,37	1,55	1,52	2,64	0,20	0,36	0,44	0,20	-1,82
	Katar		0,02			0,01	0,00				0,35			
	Serbia	0,02	0,01	0,13	0,02	0,07	0,18	0,16	0,27	0,18	0,33	0,08	-0,16	-0,14
	Ukraina	0,95	0,15	0,01	0,02	0,02	0,11	0,03	0,24	0,45	0,16	0,15	0,13	-0,07
8304	Stany Zjednoczone	0,06	0,01	0,22	0,06	0,12	0,01	0,00	0,00	0,01	0,15	0,31		
	Białoruś	0,05	0,13	0,11	0,15	0,18	0,21	0,36	0,27	0,21	0,10	0,64	0,61	0,46
	Szwajcaria	0,02	0,17	0,10	0,90	0,60	0,04	0,07	0,12	0,16	0,09	0,06	-0,01	0,00
	Senegal								0,00	0,00	0,07			
	Rosja	0,62	0,19	0,10	0,09	0,05	0,42	0,06	0,09	0,08	0,04	0,22		
	Kazachstan	0,10	0,01	0,08	0,00	0,00	0,00	0,00	0,00	0,00	0,03	0,00		
9401	Wielka Brytania	8,72	8,85	9,35	8,41	7,94	7,37	7,71	6,67	8,15	7,19	6,54	-0,30	-0,46

Export Intelligence

	Stany Zjednoczone	1,42	1,70	2,16	1,61	1,69	1,82	2,18	1,31	1,58	1,73	1,65	-0,10	-0,29
	Szwajcaria	1,38	1,20	1,11	1,26	1,14	1,26	1,31	1,61	1,77	1,68	1,53	0,03	0,28
	Norwegia	0,90	1,05	0,98	0,76	0,70	0,67	0,62	0,63	0,60	0,63	0,37	-0,19	-0,18
	Meksyk	0,47	0,45	0,32	0,34	0,31	0,27	0,31	0,31	0,39	0,54	0,67	0,05	0,41
	Południowa Afryka	0,16	0,20	0,21	0,22	0,18	0,16	0,19	0,10	0,32	0,52	0,54	-0,02	0,37
	Chiny	0,71	0,75	0,71	0,97	0,98	1,27	1,06	0,64	0,47	0,47	0,43	0,01	-0,44
	Ukraina	0,28	0,18	0,10	0,12	0,18	0,25	0,34	0,46	0,46	0,38	0,50	0,27	0,29
	Turcja	0,25	0,20	0,24	0,34	0,21	0,10	0,11	0,19	0,17	0,35	0,39	-0,03	0,30
	Rosja	1,91	1,64	1,01	0,78	0,82	0,87	0,91	0,91	0,99	0,34	0,21	0,01	-0,69
9402	Stany Zjednoczone	17,58	8,12	10,19	8,98	11,33	6,76	8,12	7,16	6,55	8,94	4,23	-8,15	-1,65
	Wielka Brytania	14,89	14,41	13,53	9,33	5,76	6,30	7,28	7,92	4,24	6,71	5,71	-2,95	0,84
	Ukraina	0,23	0,36	0,18	0,39	0,82	1,67	1,12	1,55	2,58	2,85	3,98	2,02	2,86
	Południowa Afryka	2,44	4,10	2,91	2,95	2,13	1,85	1,77	1,55	1,12	1,39	0,97	-0,64	0,18
	Australia	2,20	3,24	4,56	2,86	4,28	1,40	1,71	1,41	1,42	1,35	0,86	-0,68	-0,40
	Norwegia	0,17	0,20	0,20	0,29	0,35	0,52	1,20	1,09	1,05	1,29	1,19	0,14	0,89
	Rosja	2,60	1,53	1,15	0,93	1,07	1,43	1,17	2,06	1,31	1,12	0,74	-0,01	-0,27
	Pakistan	0,12	0,07	0,42	0,28	0,25	0,07	0,14	0,15	0,42	0,94	0,07	-0,70	-0,12
	Arabia Saudyjska	0,74	0,86	1,22	0,21	0,35	1,01	1,14	0,74	0,41	0,88	0,23	-0,08	-1,06
	Hongkong	3,47	3,82	0,81	0,82	0,46	2,05	1,73	1,42	1,20	0,83	0,40	-0,42	-2,37
9403	Wielka Brytania	5,89	6,65	7,29	7,37	6,73	6,44	6,27	6,27	6,00	6,22	5,85	0,19	-0,71
	Stany Zjednoczone	7,04	6,72	6,86	6,38	6,42	5,88	5,24	5,23	5,57	5,97	5,75	-2,20	-1,05
	Szwajcaria	1,81	1,80	1,82	1,83	1,78	1,79	1,81	2,13	2,11	2,05	2,11	0,32	0,41
	Norwegia	1,56	1,58	1,49	1,44	1,48	1,53	1,59	1,48	1,45	1,50	1,46	-0,18	-0,07
	Kanada	1,33	1,28	1,16	1,06	1,15	1,25	1,15	1,10	1,06	1,16	1,29	-0,66	-0,29
	Serbia	0,16	0,19	0,19	0,21	0,33	0,43	0,42	0,47	0,46	0,63	0,28	-0,35	-0,12
	Zjednoczone Emiraty Arabskie	0,37	0,31	0,32	0,60	0,65	0,51	0,55	0,46	0,51	0,62	0,46	-0,36	-0,13
	Chiny	1,62	1,92	2,18	2,04	1,97	1,77	1,38	1,22	0,83	0,57	0,55	-0,04	-1,46
	Rosja	3,56	3,26	2,15	1,25	1,13	1,55	1,49	1,54	1,65	0,51	0,44	0,15	-0,95
	Ukraina	0,94	0,62	0,29	0,27	0,28	0,33	0,40	0,63	0,70	0,45	0,54	0,21	0,28
9404	Wielka Brytania	2,67	3,25	3,76	4,23	4,00	4,55	4,91	4,61	6,06	4,83	4,66	-0,09	0,83
	Stany Zjednoczone	1,90	1,82	1,37	0,99	0,95	0,97	0,90	0,84	1,52	2,44	1,36	-1,96	0,30
	Szwajcaria	1,78	2,34	1,63	1,90	1,79	1,71	2,29	2,55	2,09	2,16	2,32	0,14	0,76
	Ukraina	0,51	0,48	0,30	0,24	0,30	0,40	0,53	0,72	0,86	1,49	0,82	-0,50	0,57
	Norwegia	1,98	1,94	1,96	1,65	1,76	1,62	1,42	1,49	1,36	1,15	1,16	-0,32	-0,50
	Izrael	0,29	0,23	0,31	0,20	0,25	0,20	0,15	0,09	0,13	0,37	0,33	-0,10	0,18
	Serbia	0,28	0,30	0,28	0,35	0,46	0,55	0,49	0,38	0,31	0,36	0,13	-0,18	-0,32
	Turcja	0,42	0,39	0,35	0,27	0,25	0,13	0,12	0,09	0,18	0,32	0,29	-0,07	0,11
	Zjednoczone Emiraty Arabskie	0,68	0,60	0,64	0,37	0,33	0,31	0,39	0,29	0,32	0,30	0,18	-0,11	-0,13

Arabia Saudyjska	0,65	0,67	0,55	0,21	0,26	0,24	0,24	0,16	0,13	0,17	0,06	-0,01	-0,15
------------------	------	------	------	------	------	------	------	------	------	------	------	-------	-------

Źródło: Towary – GUS; Usługi – Eurostat, *International Trade in Services*.

Tabela 2.10. Dynamika polskiego eksportu branży na wybrane rynki zagraniczne o najwyższej średniorocznej stopie wzrostu (CAGR) w ciągu 5 lat

Kod szczegółowy	Wartość eksportu 2022 (mln EUR)	Zmiana rok do roku [%]	CAGR (2018-2022)[%]
Litwa	381,62	34,24	15,71
Węgry	423,73	19,52	10,61
Szwajcaria	314,34	6,55	9,25
Włochy	631,21	17,96	8,53
Austria	448,79	12,23	8,21
Francja	1354,63	8,47	7,70
Holandia	1097,83	6,01	7,39
Dania	511,57	11,62	7,09
Hiszpania	374,94	20,68	6,97
Stany Zjednoczone	596,64	20,41	6,68

Źródło: Towary – GUS; Usługi – Eurostat, *Balance of Payments; Eurostat, International Trade in Services*.